

DRZWI ZEWNĘTRZNE


www.wiked.pl



U_d = 0,85

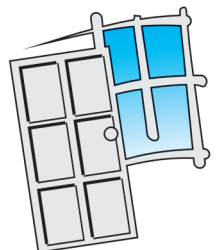
NOWA LINIA DRZWI

TERMO Prestige



Edycja styczeń 2015 r

WIKĘD



DRZWI STALOWE

WIKĘD



DRZWI STALOWE

Bezpieczeństwo z klasą

Szanowni klienci



Wybierając nasze drzwi macie Państwo pewność bezpieczeństwa na długie lata i gwarancję wysokiej jakości wykonania. Do produkcji naszych drzwi używamy tylko sprawdzonych technologii oraz najlepszych materiałów co w połączeniu z nowoczesnym parkiem maszynowym i wciąż wprowadzanymi nowościami pozwala nam zadowolić gusta najróżniejszych klientów.



Ważne informacje

- Cennik drzwi stalowych WIKĘD nie stanowi oferty w rozumieniu prawa i ma charakter jedynie informacyjny.
- Podane ceny są cenami sugerowanymi przez producenta i nie są wiążącymi w punktach dystrybucji.
- Podane ceny są cenami netto, do których należy doliczyć 8% VAT lub 23% VAT.
- Dążąc do ulepszenia naszych wyrobów zastrzegamy sobie prawo do wprowadzenia zmian, których nie zawiera niniejszy cennik, bez wcześniejszej informacji.
- Z uwagi na ograniczenia techniczne druku oraz technologię wykonania przeszklenia, wzory i kolory mogą różnić się od rzeczywistych.
- Przetłoczenia występujące w drzwiach są przetłoczeniami płytkimi

NOWOŚĆ

NOWA LINIA DRZWI

TERMO Prestige


Główne cechy drzwi TERMO Prestige:

- skrzydło drzwiowe o grubości 86 mm wypełnione pianą poliuretanową z dolną przyłgą
- ciepła ościeżnica z przekładką termiczną z dwoma uszczelkami
- w pełni automatyczna zasuwница z 6 punktami ryglowania
- automatycznie opadająca uszczelka progowa
- ciepły próg z przegrodą termiczną PCV/ALU
- 6 bolców antywyważeniowych
- zaczepy zasuwicy z regulowanym dociskiem
- 3 zawiasy z płynną regulacją 3D wraz z nasadkami ozdobnymi
- izolacyjność termiczna na poziomie $U_d=0,85$ dla drzwi pełnych
- 2 klasa antywłamaniowości dla drzwi pełnych



oraz akcesoria do linii
TERMO Prestige

POSZERZENIA PODPROGOWE




30 mm

60 mm

120 mm

NAŚWIETLA TERMO PRESTIGE



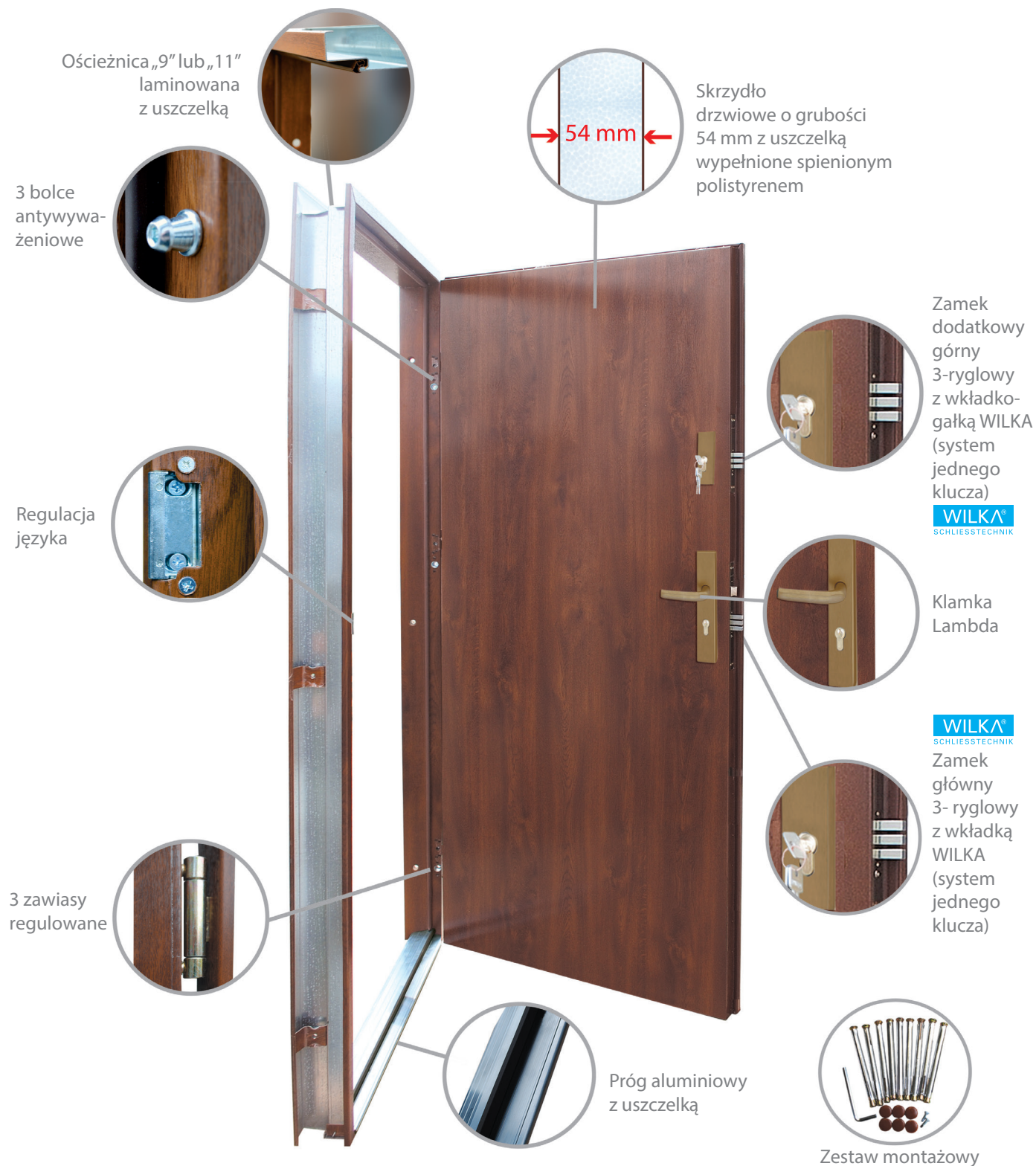
KLAMKA AXA MAGNUS



DRZWI NORMAL (drzwi wejściowe wewnętrzzkłatkowe)

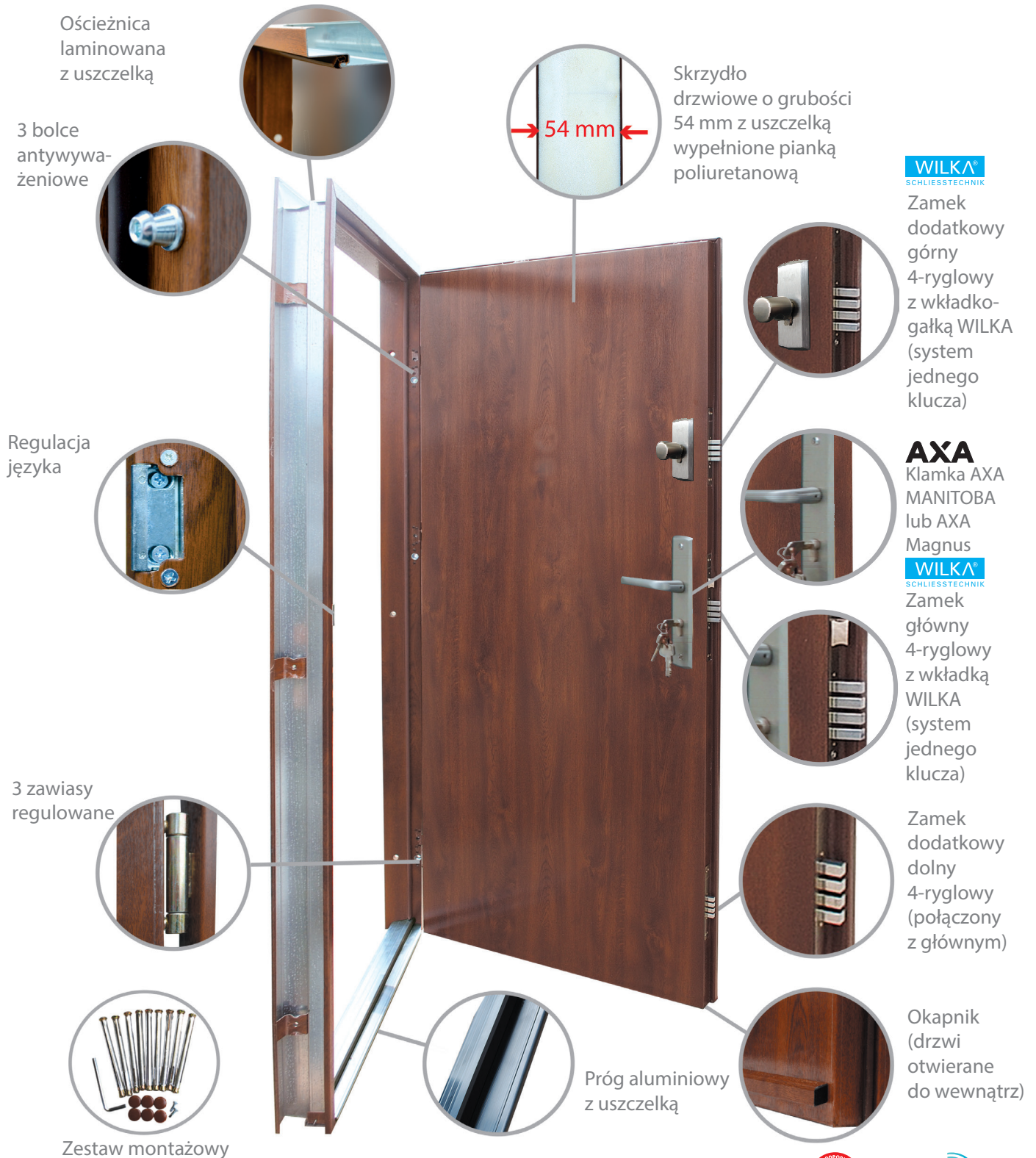
Drzwi NORMAL występują tylko w wersji bez przeszkleń

Komplet drzwi Normal obejmuje w standardzie:



DRZWI PREMIUM (drzwi wejściowe zewnętrzne)

Komplet drzwi Premium obejmuje w standardzie:



Ościeżnica laminowana z uszczelką

3 bolce antywyważeniowe

Regulacja języka

3 zawiasy regulowane

Zestaw montażowy

54 mm

Skrzydło drzwiowe o grubości 54 mm z uszczelką wypełnioną pianką poliuretanową

WILKA
SCHLIESSTECHNIK

Zamek dodatkowy górny 4-ryglowy z wkładką-gałką WILKA (system jednego klucza)

AXA
Klamka AXA MANITOBA lub AXA Magnus

WILKA
SCHLIESSTECHNIK

Zamek główny 4-ryglowy z wkładką WILKA (system jednego klucza)

Zamek dodatkowy dolny 4-ryglowy (połączony z głównym)

Okapnik (drzwi otwierane do wewnątrz)



wg PN-ENV 1627:2006
Dotyczy drzwi bez przeszklenia z klamką klasy „C” z zabezpieczeniem




Dotyczy drzwi bez przeszklenia

DRZWI PREMIUM z TERMO (drzwi wejściowe zewnętrzne)

Komplet drzwi Premium z ościeżnicą TERMO obejmuje w standardzie:

Ciepła ościeżnica TERMO z uszczelką




3 bolce antywyważeniowe




Regulacja języka




Nasadki ozdobne na zawiasy



3 zawiasy 3D regulowane w 3 płaszczyznach



Zestaw montażowy




Próg Alu lub PCV z uszczelką


Windstoper uszczelnienie likwidujące ewentualne przedmuchy w części progowej




Skrzydło drzwiowe wypełnione pianką poliuretanową o grubości 54 mm z uszczelką



Szczotka doszczelniająca



Okapnik drzwi otwierane do wewnątrz



WILKA
SCHLIESSTECHNIK

Zamek dodatkowy górny 4 - ryglowy z wkładką WILKA (system jednego klucza)



AXA

Klamka AXA Manitoba lub AXA MAGNUS



Zamek główny 4 - ryglowy z wkładką WILKA (system jednego klucza)



WILKA
SCHLIESSTECHNIK

Zamek dodatkowy dolny 4 - ryglowy



wg PN-ENV 1627:2006
Dotyczy drzwi bez przeszklenia z klamką klasy „C” z zabezpieczeniem



Dotyczy drzwi bez przeszklenia



Dotyczy drzwi bez przeszklenia

DRZWI TERMO PRESTIGE (drzwi wejściowe zewnętrzne)

Komplet drzwi TERMO PRESTIGE obejmuje w standardzie:

Ciepła ościeżnica TERMO PRESTIGE z dwoma uszczelkami

Skrzydło drzwiowe wypełnione pianką poliuretanową o grubości 86 mm z uszczelką



wg PN-EN 1627:2012
Dotyczy drzwi bez przeszklenia z klamką klasy „C” z zabezpieczeniem

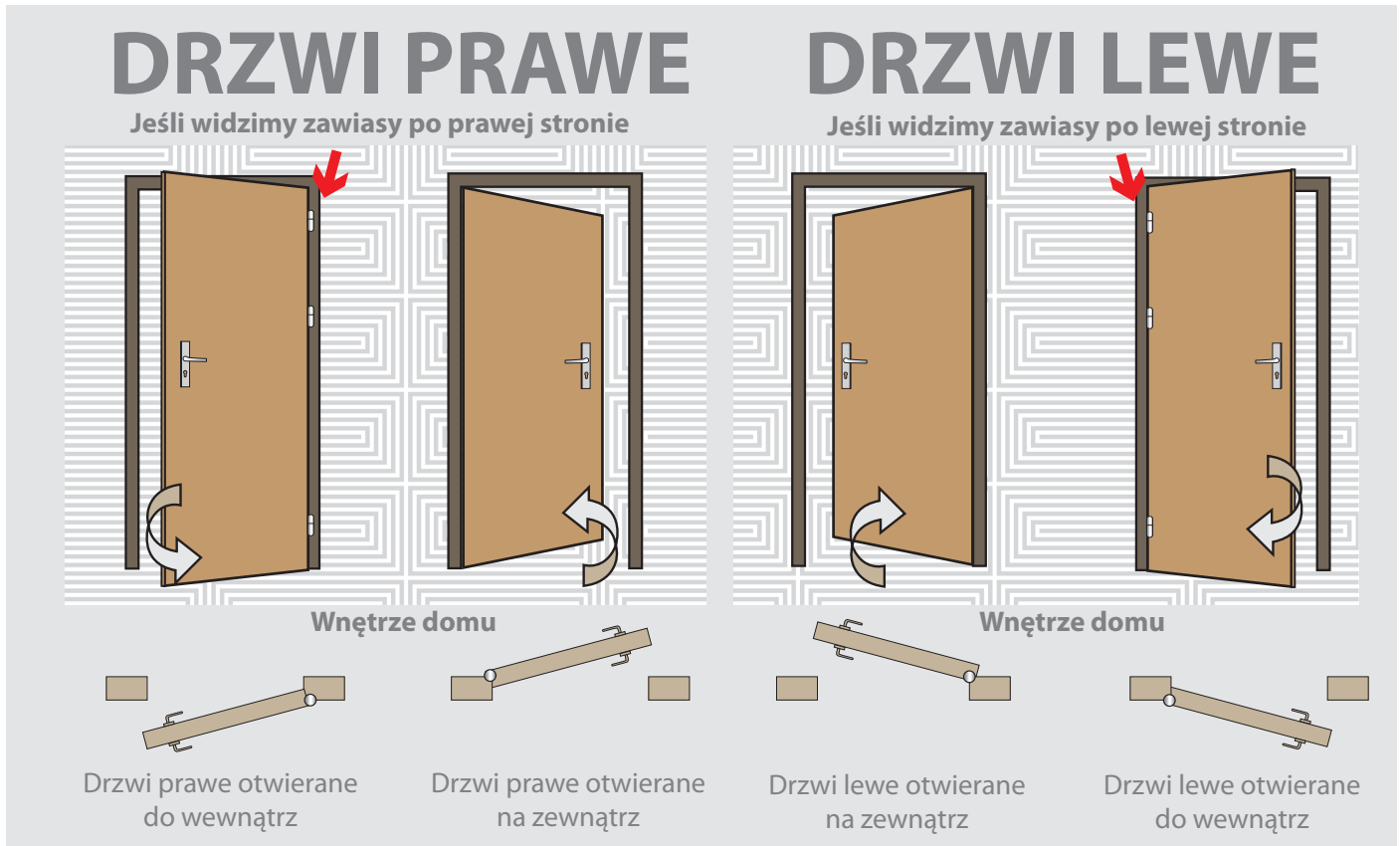
IZOLACYJNOŚĆ TERMICZNA
U_d = 0,85

Dotyczy drzwi bez przeszklenia

IZOLACYJNOŚĆ TERMICZNA
U_d = 1,1

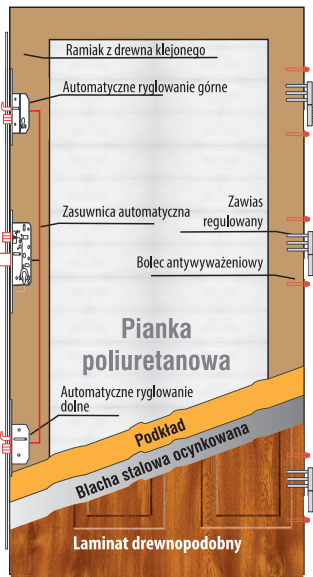
Dotyczy drzwi z przeszkleniem

Określenie kierunku otwierania

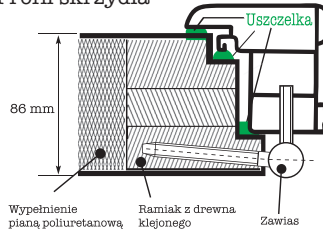


Budowa drzwi

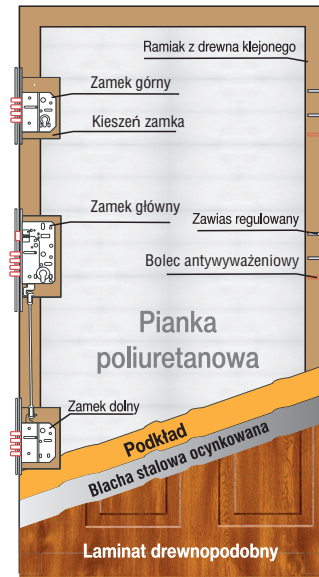
Termo Prestige



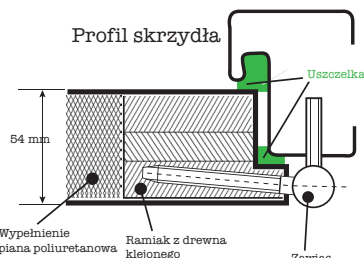
Profil skrzydła



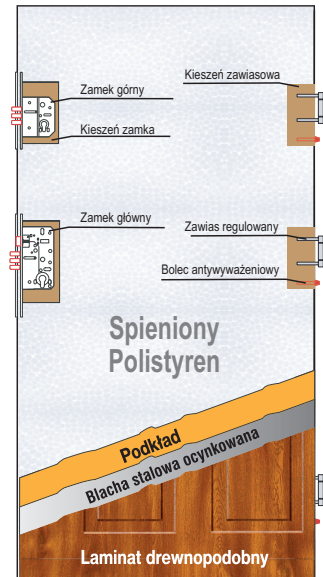
Premium



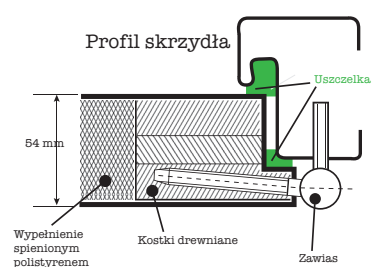
Profil skrzydła



Normal



Profil skrzydła



WZÓR 38

PREMIUM
1989,-*
z przeszkleniem

WZÓR 38 A

PREMIUM
1989,-*
z przeszkleniem

Wzór 38 i 38 A

Termo PRESTIGE **3590,-***
z przeszkleniem

PRZESZKLENIA

Mleczna Reflex Piaskowana

DOSTĘPNE ROZMIARY DRZWI
(szerokość skrzydła)

80	80N
90	90N
100 Niedostępne dla TERMO PRESTIGE Dopłata zgodnie z cennikiem	

WZÓR 37

PREMIUM
1989,-*
z przeszkleniem

WZÓR 37 A

PREMIUM
1989,-*
z przeszkleniem

Wzór 37 i 37 A

Termo PRESTIGE **3590,-***
z przeszkleniem

PRZESZKLENIA

Mleczna Reflex Piaskowana

DOSTĘPNE ROZMIARY DRZWI
(szerokość skrzydła)

80	80N
90	90N
100 Niedostępne dla TERMO PRESTIGE Dopłata zgodnie z cennikiem	

DOSTĘPNE KOLORY
(wszystkie kolory w okleinie)



* Podane ceny są cenami netto za kompletne drzwi

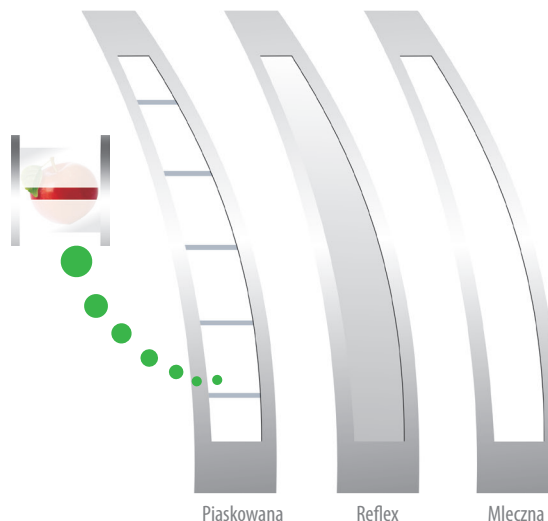
WZÓR 36



PREMIUM
1989,-*
z przeszkleniem

Termo PRESTIGE
z przeszkleniem **3590,-***


PRZESZKLENIA - SZABLA



DOSTĘPNE ROZMIARY DRZWI (szerokość skrzydła)

80	
90	90N
100	
Niedostępne dla TERMO PRESTIGE Dopłata zgodnie z cennikiem	

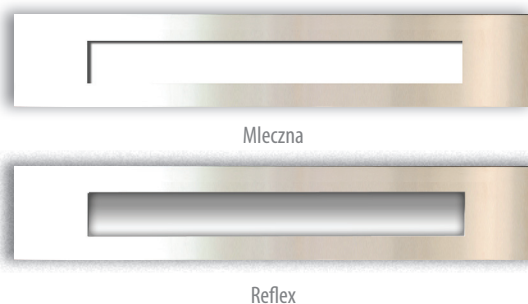
WZÓR 35



PREMIUM
2089,-*
z przeszkleniem

Termo PRESTIGE
z przeszkleniem **3790,-***

PRZESZKLENIA



DOSTĘPNE ROZMIARY DRZWI (szerokość skrzydła)

---	---
90	90N
100	
Niedostępne dla TERMO PRESTIGE Dopłata zgodnie z cennikiem	

DOSTĘPNE KOLORY (wszystkie kolory w okleinie)



* Podane ceny są cenami netto za kompletne drzwi

WZÓR 34

PREMIUM
1789,-*
z przeszkleniem

1289,-*
bez przeszklienia

NORMAL
1149,-*
bez przeszklienia

WZÓR 34 A

PREMIUM
1889,-*
z przeszkleniem

WZÓR 34 B

PREMIUM
1549,-*
z przeszkleniem

PRZESZKLENIA



Diamant

Reflex

Wzór 34

Termo PRESTIGE z przeszkleniem	3490,-*
bez przeszklienia	2840,-*

Wzór 34 A

Termo PRESTIGE z przeszkleniem	3540,-*
bez przeszklienia	2840,-*

Wzór 34 B

Termo PRESTIGE z przeszkleniem	3290,-*
bez przeszklienia	2840,-*

DOSTĘPNE ROZMIARY DRZWI
(szerokość skrzydła)

80	80N
90	90N
100 Niedostępne dla TERMO PRESTIGE Dopłata zgodnie z cennikiem	

W drzwiach bez przeszklienia w miejscu szybki jest przetłoczenie

WZÓR 33

PREMIUM
1549,-*
z przeszkleniem

1289,-*
bez przeszklienia

NORMAL
1149,-*
bez przeszklienia

WZÓR 33 A

PREMIUM
1789,-*
z przeszkleniem

Wzór 33

Termo PRESTIGE z przeszkleniem	3280,-*
bez przeszklienia	2840,-*

Wzór 33 A

Termo PRESTIGE z przeszkleniem	3490,-*
bez przeszklienia	2840,-*

W drzwiach bez przeszklienia w miejscu szybki jest przetłoczenie

PRZESZKLENIA



Diamant

Reflex

DOSTĘPNE ROZMIARY DRZWI
(szerokość skrzydła)

80	80N
90	90N
100 Niedostępne dla TERMO PRESTIGE Dopłata zgodnie z cennikiem	

DOSTĘPNE KOLORY
(wszystkie kolory w okleinie)



* Podane ceny są cenami netto za kompletne drzwi

WZÓR 32

PREMIUM 1589,-*
** Ramki INOX wyłącznie od zewnątrz
1789,-*
* INOX obustronnie

NORMAL 1449,-*
** Ramki INOX wyłącznie od zewnątrz
1649,-*
* INOX obustronnie

WZÓR 32 A

PREMIUM 1589,-*
** Ramki INOX wyłącznie od zewnątrz
1789,-*
* INOX obustronnie

NORMAL 1449,-*
** Ramki INOX wyłącznie od zewnątrz
1649,-*
* INOX obustronnie

WZÓR 32 B

PREMIUM 1589,-*
** Ramki INOX wyłącznie od zewnątrz
1789,-*
* INOX obustronnie

NORMAL 1449,-*
** Ramki INOX wyłącznie od zewnątrz
1649,-*
* INOX obustronnie

BEZ PRZESZKLENIA

DOSTĘPNE ROZMIARY DRZWI (szerokość skrzydła)

80	80N
90	90N
100 Niedostępne dla TERMO PRESTIGE Dopłata zgodnie z cennikiem	

Wzór 32, 32A i 32B

Termo PRESTIGE ** INOX od zewnątrz	3290,-*
* INOX obustronnie	3490,-*

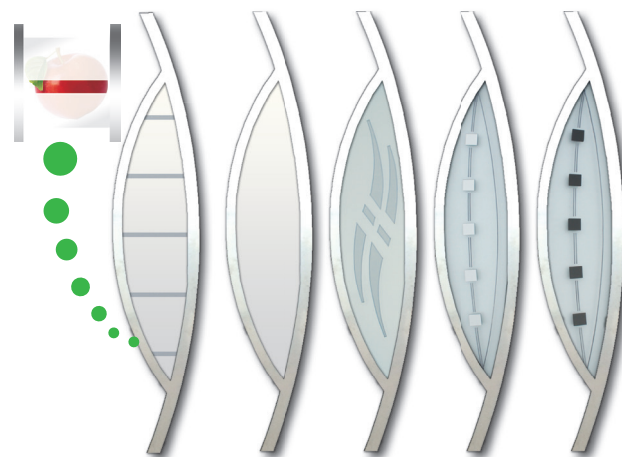
WZÓR 31

PREMIUM 2089,-*
z przeszkleniem

WZÓR 31 A

PREMIUM 2089,-*
z przeszkleniem

PRZESZKLENIA



Piaskowana Reflex Fala Reflex Srebrna kostka Czarna kostka


DOSTĘPNE ROZMIARY DRZWI (szerokość skrzydła)

80	80N
90	90N
100 Niedostępne dla TERMO PRESTIGE Dopłata zgodnie z cennikiem	

Termo PRESTIGE z przeszkleniem	3790,-*
--	----------------

DOSTĘPNE KOLORY (wszystkie kolory w okleinie)





DOSTĘPNE ROZMIARY DRZWI
(szerokość skrzydła)

80	80N
90	90N
100 Niedostępne dla TERMO PRESTIGE Dopłata zgodnie z cennikiem	

PRZESZKLENIA

Krysztal Srebrna kostka Reflex Piaskowana Mleczna

Termo PRESTIGE
z przeszkleniem **3590,-***



DOSTĘPNE ROZMIARY DRZWI
(szerokość skrzydła)

80	80N
90	90N
100 Niedostępne dla TERMO PRESTIGE Dopłata zgodnie z cennikiem	

PRZESZKLENIA

Krysztal Srebrna kostka Reflex Piaskowana Mleczna

Termo PRESTIGE
z przeszkleniem **3790,-***

DOSTĘPNE KOLORY
(wszystkie kolory w okleinie)



* Podane ceny są cenami netto za kompletne drzwi

WZÓR 28



BEZ PRZESZKLENIA

DOSTĘPNE ROZMIARY DRZWI (szerokość skrzydła)	
80	80N
90	90N
100 Niedostępne dla TERMO PRESTIGE Dopłata zgodnie z cennikiem	

PREMIUM
1289,-*
 bez przeszklenia

NORMAL
1149,-*
 bez przeszklenia

Termo PRESTIGE
 bez przeszklenia **2840,-***

WZÓR 27



BEZ PRZESZKLENIA

DOSTĘPNE ROZMIARY DRZWI (szerokość skrzydła)	
80	80N
90	90N
100 Niedostępne dla TERMO PRESTIGE Dopłata zgodnie z cennikiem	

PREMIUM
1289,-*
 bez przeszklenia

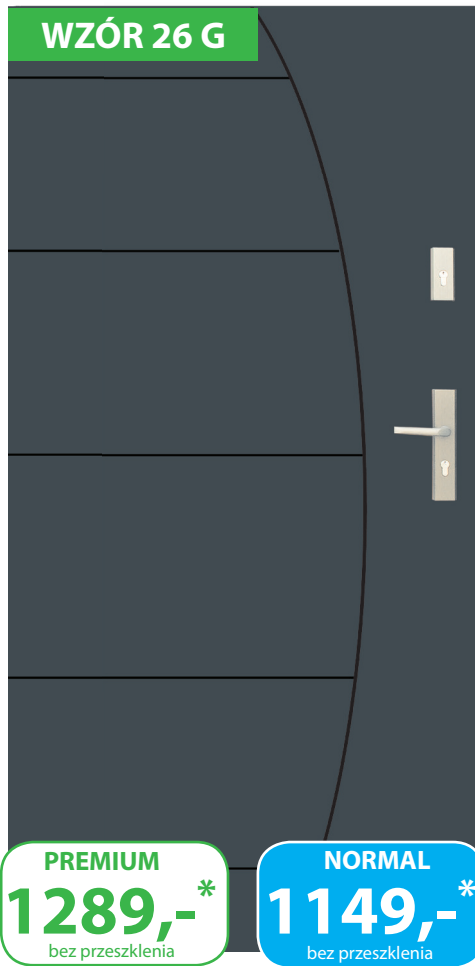
NORMAL
1149,-*
 bez przeszklenia

Termo PRESTIGE
 bez przeszklenia **2840,-***

DOSTĘPNE KOLORY
 (wszystkie kolory w okleinie)



WZÓR 26 G



BEZ PRZESZKLENIA

**DOSTĘPNE
ROZMIARY DRZWI**
(szerokość skrzydła)

80 **80N**

90 **90N**

100

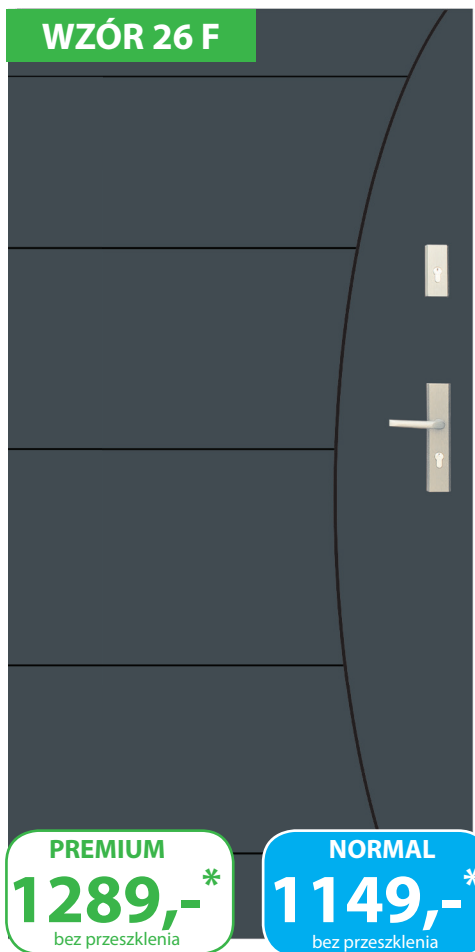
Niedostępne dla **TERMO PRESTIGE**
Dopłata zgodnie z cennikiem

PREMIUM
1289,-*
bez przeszklenia

NORMAL
1149,-*
bez przeszklenia

Termo PRESTIGE
bez przeszklenia **2840,-***

WZÓR 26 F



BEZ PRZESZKLENIA

**DOSTĘPNE
ROZMIARY DRZWI**
(szerokość skrzydła)

80 **80N**

90 **90N**

100

Niedostępne dla **TERMO PRESTIGE**
Dopłata zgodnie z cennikiem

PREMIUM
1289,-*
bez przeszklenia


NORMAL
1149,-*
bez przeszklenia

Termo PRESTIGE
bez przeszklenia **2840,-***

DOSTĘPNE KOLORY
(wszystkie kolory w okleinie)



* Podane ceny są cenami netto za kompletne drzwi




BEZ PRZESZKLENIA

DOSTĘPNE ROZMIARY DRZWI (szerokość skrzydła)	
80	80N
90	90N
100 Niedostępne dla TERMO PRESTIGE Dopłata zgodnie z cennikiem	

PREMIUM
1289,-*
bez przeszklenia

NORMAL
1149,-*
bez przeszklenia

Termo PRESTIGE
bez przeszklenia **2840,-***



BEZ PRZESZKLENIA


DOSTĘPNE ROZMIARY DRZWI (szerokość skrzydła)	
80	80N
90	90N
100 Niedostępne dla TERMO PRESTIGE Dopłata zgodnie z cennikiem	

PREMIUM
1289,-*
bez przeszklenia

NORMAL
1149,-*
bez przeszklenia


Termo PRESTIGE
bez przeszklenia **2840,-***

DOSTĘPNE KOLORY
(wszystkie kolory w okleinie)



* Podane ceny są cenami netto za kompletne drzwi

WZÓR 26 C



BEZ PRZESZKLENIA

**DOSTĘPNE
ROZMIARY DRZWI**
(szerokość skrzydła)



80	80N
90	90N
100	
Niedostępne dla TERMO PRESTIGE Dopłata zgodnie z cennikiem	

PREMIUM
1289,-*
bez przeszklenia

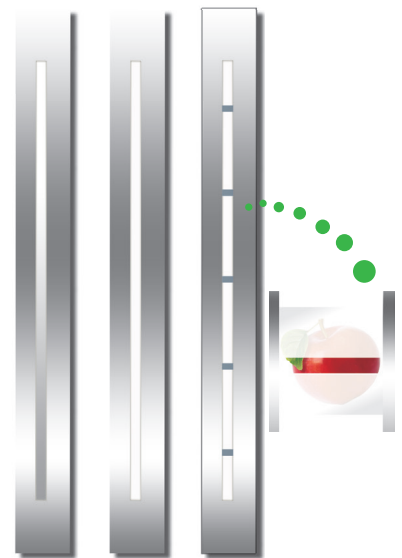
NORMAL
1149,-*
bez przeszklenia

Termo PRESTIGE
bez przeszklenia **2840,-***

WZÓR 26



PRZESZKLENIA



Reflex Mleczna Piaskowana

**DOSTĘPNE
ROZMIARY DRZWI**
(szerokość skrzydła)

80	80N
90	90N
100	
Niedostępne dla TERMO PRESTIGE Dopłata zgodnie z cennikiem	

Wzór 26, 26 A, 26 B

Termo PRESTIGE
z przeszkleniem **3590,-***

DOSTĘPNE KOLORY
(wszystkie kolory w okleinie)



* Podane ceny są cenami netto za kompletne drzwi

WZÓR 25



**PREMIUM
1989,-***
z przeszkleniem

WZÓR 25 A



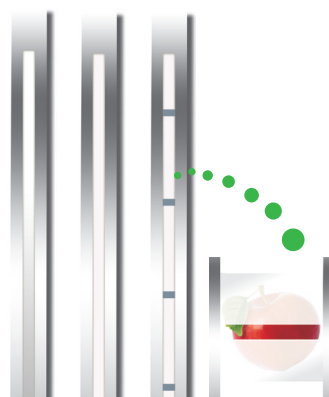
**PREMIUM
1989,-***
z przeszkleniem

WZÓR 25 B



**PREMIUM
1989,-***
z przeszkleniem

PRZESZKLENIA



Reflex Mleczna Piaskowana

Wzór 25, 25 A, 25 B

Termo PRESTIGE
z przeszkleniem **3590,-***

DOSTĘPNE ROZMIARY DRZWI (szerokość skrzydła)	
80	80N
90	90N
100	
Niedostępne dla TERMO PRESTIGE Dopłata zgodnie z cennikiem	

WZÓR 24



**PREMIUM
1989,-***
z przeszkleniem

PRZESZKLENIA - ŁUK BIS INOX



Srebrna kostka

Kryształ

Mleczna

Reflex

DOSTĘPNE ROZMIARY DRZWI (szerokość skrzydła)	
80	80N
90	90N
100	
Niedostępne dla TERMO PRESTIGE Dopłata zgodnie z cennikiem	

Termo PRESTIGE
z przeszkleniem **3590,-***

DOSTĘPNE KOLORY
(wszystkie kolory w okleinie)



* Podane ceny są cenami netto za kompletne drzwi

WZÓR 23




PREMIUM
2089,-*
z przeszkleniem

Termo PRESTIGE
z przeszkleniem **3790,-***

Możliwość wykonania drzwi bez łuku ozdobnego (nie ma wpływu na cenę).

PRZESZKLENIA - VIOLIN INOX




DOSTĘPNE ROZMIARY DRZWI (szerokość skrzydła)	
80	80N
90	90N
100	
Niedostępne dla TERMO PRESTIGE Dopłata zgodnie z cennikiem	

WZÓR 22



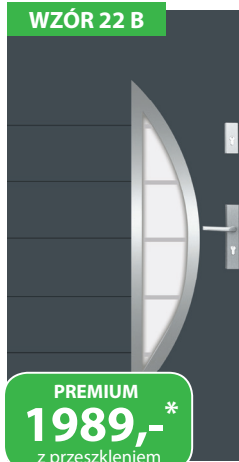
PREMIUM
1989,-*
z przeszkleniem

WZÓR 22 A




PREMIUM
2339,-*
z przeszkleniem
Ramka 3D tylko od zewnątrz

WZÓR 22 B



PREMIUM
1989,-*
z przeszkleniem

PRZESZKLENIA - ŁUK INOX



DOSTĘPNE ROZMIARY DRZWI (szerokość skrzydła)	
80	80N
90	90N
100	
Niedostępne dla TERMO PRESTIGE Dopłata zgodnie z cennikiem	

Wzór 22, 22B
Termo PRESTIGE
z przeszkleniem **3590,-***

Wzór 22 A
Termo PRESTIGE
z przeszkleniem **3940,-***

DOSTĘPNE KOLORY
(wszystkie kolory w okleinie)




* Podane ceny są cenami netto za kompletne drzwi



Termo PRESTIGE
z przeszkleniem **3790,-***

Możliwość wykonania drzwi bez łuku ozdobnego (nie ma wpływu na cenę).

PRZESZKLENIA - ROMB INOX




DOSTĘPNE ROZMIARY DRZWI (szerokość skrzydła)	
80	80N
90	90N
100 Niedostępne dla TERMO PRESTIGE Dopłata zgodnie z cennikiem	



Termo PRESTIGE
z przeszkleniem **3790,-***

PRZESZKLENIA - PROSTOKĄT INOX



DOSTĘPNE ROZMIARY DRZWI (szerokość skrzydła)	
80	
90	90N
100 Niedostępne dla TERMO PRESTIGE Dopłata zgodnie z cennikiem	

DOSTĘPNE KOLORY
(wszystkie kolory w okleinie)



WZÓR 19



PREMIUM
2089,-*
z przeszkleniem

Termo PRESTIGE
z przeszkleniem **3790,-***

PRZESZKLENIA - KWADRAT INOX



Mleczna



Reflex



Srebrna Kostka

DOSTĘPNE
ROZMIARY DRZWI
(szerokość skrzydła)

80

80N

90

90N

100

Niedostępne dla **TERMO PRESTIGE**
Dopłata zgodnie z cennikiem

WZÓR 18



PREMIUM
1989,-*
z przeszkleniem

1289,-*
bez przeszklenia

NORMAL
1149,-*
bez przeszklenia

Termo PRESTIGE
z przeszkleniem **3590,-***

bez przeszklenia **2840,-***

PRZESZKLENIA - VIOLIN



Kryształ



Piasek



Reflex

DOSTĘPNE
ROZMIARY DRZWI
(szerokość skrzydła)

80

80N

90

90N

100

Niedostępne dla **TERMO PRESTIGE**
Dopłata zgodnie z cennikiem

W drzwiach bez przeszklenia w miejscu szybki jest przetłoczenie

DOSTĘPNE KOLORY
(wszystkie kolory w okleinie)



* Podane ceny są cenami netto za kompletne drzwi

WZÓR 17




PREMIUM
1989,-*
 z przeszkleniem
1289,-*
 bez przeszklienia

NORMAL
1149,-*
 bez przeszklienia

W drzwiach bez przeszklienia w miejscu szybki jest przetłoczenie

PRZESZKLENIA - ŁYŻWA



DOSTĘPNE ROZMIARY DRZWI (szerokość skrzydła)	
80	80N
90	90N
100 Dopłata zgodnie z cennikiem	

WZÓR 16

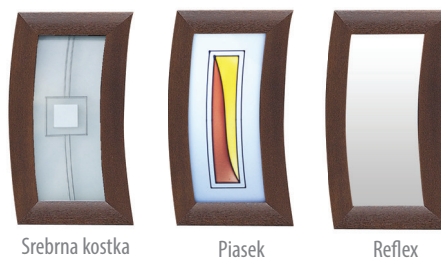


PREMIUM
1989,-*
 z przeszkleniem
1289,-*
 bez przeszklienia

NORMAL
1149,-*
 bez przeszklienia

W drzwiach bez przeszklienia w miejscu szybki jest przetłoczenie

PRZESZKLENIA - FAŁA



DOSTĘPNE ROZMIARY DRZWI (szerokość skrzydła)	
80	80N
90	90N
100 Dopłata zgodnie z cennikiem	

DOSTĘPNE KOLORY (wszystkie kolory w okleinie)



* Podane ceny są cenami netto za kompletne drzwi

WZÓR 15



PRZESZKLENIA - ŁUK BIS



PREMIUM
1989,-*
 z przeszkleniem
1289,-*
 bez przeszklenia

NORMAL
1149,-*
 bez przeszklenia

W drzwiach bez przeszklenia w miejscu szybki jest przetłoczenie

DOSTĘPNE ROZMIARY DRZWI (szerokość skrzydła)

80	80N
90	90N
100 Dopłata zgodnie z cennikiem	

WZÓR 14



BEZ PRZESZKLENIA

PREMIUM
1289,-*
 bez przeszklenia

NORMAL
1149,-*
 bez przeszklenia

Termo PRESTIGE
 bez przeszklenia **2840,-***

DOSTĘPNE ROZMIARY DRZWI (szerokość skrzydła)

80	80N
90	90N
100 Niedostępne dla TERMO PRESTIGE Dopłata zgodnie z cennikiem	

DOSTĘPNE KOLORY
 (wszystkie kolory w okleinie)



* Podane ceny są cenami netto za kompletne drzwi



WZÓR 13

BEZ PRZESZKLENIA

DOSTĘPNE ROZMIARY DRZWI (szerokość skrzydła)	
80	80N
90	90N
100 Niedostępne dla TERMO PRESTIGE Dopłata zgodnie z cennikiem	

PREMIUM
1289,-*
bez przeszklenia

NORMAL
1149,-*
bez przeszklenia

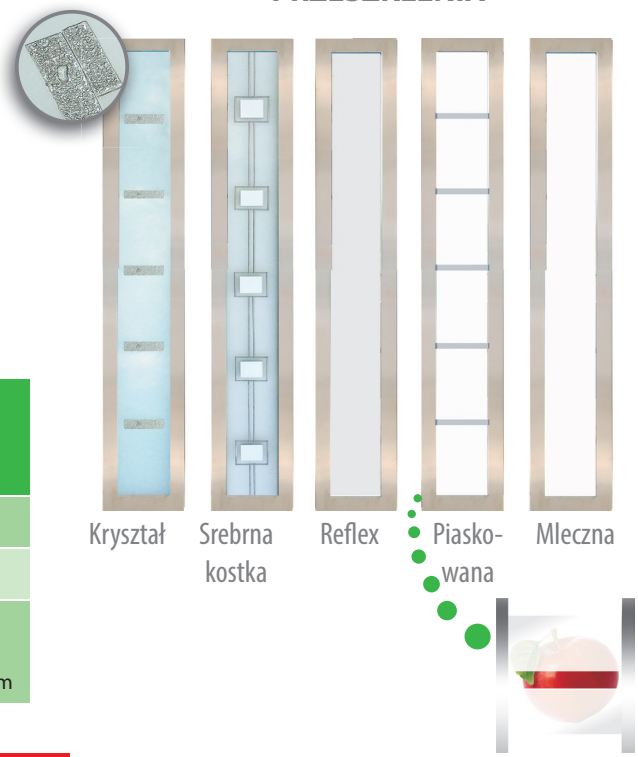
Termo PRESTIGE
bez przeszklenia **2840,-***



WZÓR 12 C

PRZESZKLENIA

DOSTĘPNE ROZMIARY DRZWI (szerokość skrzydła)	
80	80N
90	90N
100 Niedostępne dla TERMO PRESTIGE Dopłata zgodnie z cennikiem	



PREMIUM
1989,-*
z przeszkleniem

Termo PRESTIGE
z przeszkleniem **3590,-***

DOSTĘPNE KOLORY (wszystkie kolory w okleinie)



* Podane ceny są cenami netto za kompletne drzwi

WZÓR 12

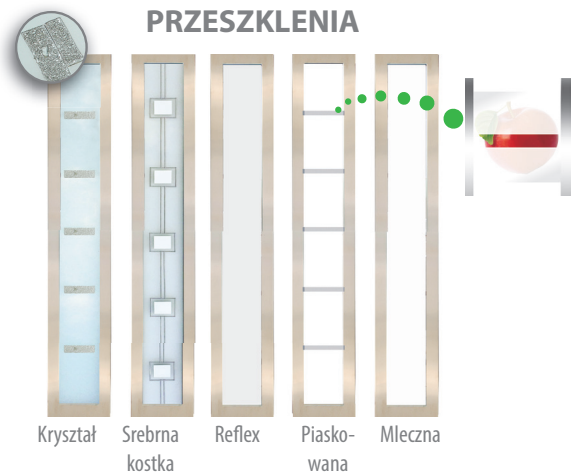
PREMIUM 1989,-*
z przeszkleniem

WZÓR 12 A

PREMIUM 2369,-*
z przeszkleniem
Ramka 3D tylko od zewnątrz

WZÓR 12 B

PREMIUM 2439,-*
z przeszkleniem
Ramka 3D tylko od zewnątrz



Wzór 12

Termo PRESTIGE z przeszkleniem 3590,-*

Wzór 12 A

Termo PRESTIGE z przeszkleniem 3970,-*

Wzór 12 B

Termo PRESTIGE z przeszkleniem 4040,-*

DOSTĘPNE ROZMIARY DRZWI (szerokość skrzydła)

80	80N
90	90N
100 Niedostępne dla TERMO PRESTIGE Dopłata zgodnie z cennikiem	

WZÓR 11

PREMIUM 1989,-*
z przeszkleniem

1289,-*
bez przeszklenia

NORMAL 1149,-*
bez przeszklenia

PRZESZKLENIA - ROMB



Termo PRESTIGE z przeszkleniem 3590,-*

bez przeszklenia 2840,-*

W drzwiach bez przeszklenia w miejscu szybki jest przetłoczenie

DOSTĘPNE ROZMIARY DRZWI (szerokość skrzydła)

80	80N
90	90N
100 Niedostępne dla TERMO PRESTIGE Dopłata zgodnie z cennikiem	

DOSTĘPNE KOLORY
(wszystkie kolory w okleinie)



* Podane ceny są cenami netto za kompletne drzwi

WZÓR 10



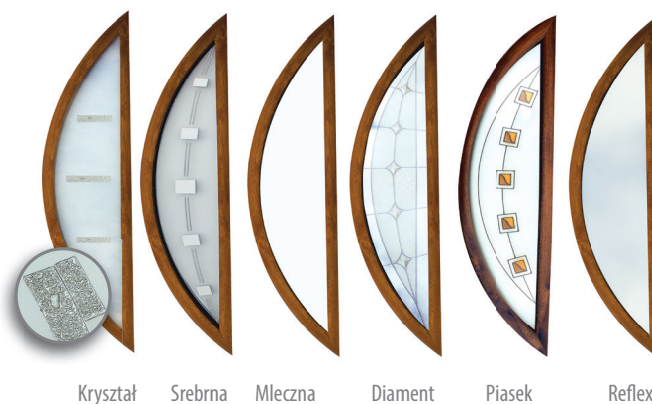
PREMIUM
1889,-*
z przeszkleniem
1289,-*
bez przeszklienia

NORMAL
1149,-*
bez przeszklienia

Termo PRESTIGE
z przeszkleniem 3540,-*
bez przeszklienia 2840,-*


W drzwiach bez przeszklienia w miejscu szybki jest przetłoczenie

PRZESZKLENIA - ŁUK



DOSTĘPNE ROZMIARY DRZWI (szerokość skrzydła)	
80	80N
90	90N
100	
Niedostępne dla TERMO PRESTIGE Dopłata zgodnie z cennikiem	

WZÓR 9



PREMIUM
1989,-*
z przeszkleniem
1289,-*
bez przeszklienia

NORMAL
1149,-*
bez przeszklienia

WZÓR 9 A



PREMIUM
1989,-*
z przeszkleniem

WZÓR 9 B



PREMIUM
2379,-*
z przeszkleniem

PRZESZKLENIA - PARASOL



Wzór 9, 9A

Termo PRESTIGE
z przeszkleniem 3590,-*
bez przeszklienia 2840,-*

Wzór 9 B

Termo PRESTIGE
z przeszkleniem 3980,-*
bez przeszklienia 2840,-*

DOSTĘPNE ROZMIARY DRZWI (szerokość skrzydła)	
80	
90	90N
100	
Niedostępne dla TERMO PRESTIGE Dopłata zgodnie z cennikiem	

W drzwiach bez przeszklienia w miejscu szybki jest przetłoczenie

DOSTĘPNE KOLORY (wszystkie kolory w okleinie)




WZÓR 8



PREMIUM
1889,-*
 z przeszkleniem
1289,-*
 bez przeszklienia

NORMAL
1149,-*
 bez przeszklienia

PRZESZKLENIA - ELIPSA



Fala Reflex

Diament

Reflex

W drzwiach bez przeszklenia w miejscu szybki jest przetłoczenie.

DOSTĘPNE ROZMIARY DRZWI
 (szerokość skrzydła)

80	80N
90	90N
100	
Dopłata zgodnie z cennikiem	


WZÓR 7



PREMIUM
1889,-*
 z przeszkleniem
1289,-*
 bez przeszklienia

NORMAL
1149,-*
 bez przeszklienia

PRZESZKLENIA - ŁUK



Kryształ

Srebrna kostka

Mleczna

Diament

Piasek

Reflex

Termo PRESTIGE
 z przeszkleniem **3540,-***
 bez przeszklienia **2840,-***

W drzwiach bez przeszklenia w miejscu szybki nie ma przetłoczenia

DOSTĘPNE ROZMIARY DRZWI
 (szerokość skrzydła)

80	80N
90	90N
100	
Niedostępne dla TERMO PRESTIGE Dopłata zgodnie z cennikiem	

DOSTĘPNE KOLORY
 (wszystkie kolory w okleinie)



* Podane ceny są cenami netto za kompletne drzwi

WZÓR 6



PREMIUM
1789,-*
 z przeszklaniem
1289,-*
 bez przeszklania

NORMAL
1149,-*
 bez przeszklania

Termo PRESTIGE z przeszklaniem	3490,-*
bez przeszklania	2840,-*

W drzwiach bez przeszklania w miejscu szybki nie ma przetłoczenia

PRZESZKLENIA - WINDA



Czarna kostka

Mleczna

Reflex

Diament

Piasek

DOSTĘPNE ROZMIARY DRZWI (szerokość skrzydła)

80 **80N**

90 **90N**

100

Niedostępne dla **TERMO PRESTIGE**
 Dopłata zgodnie z cennikiem

WZÓR 5



PREMIUM
1549,-*
 z przeszklaniem
1289,-*
 bez przeszklania

NORMAL
1149,-*
 bez przeszklania

Termo PRESTIGE z przeszklaniem	3290,-*
bez przeszklania	2840,-*

W drzwiach bez przeszklania w miejscu szybki jest przetłoczenie

PRZESZKLENIA - KAPLICZKA DUŻA



Fala Reflex

Reflex

Listek

Diament

DOSTĘPNE ROZMIARY DRZWI (szerokość skrzydła)

80 **80N**

90 **90N**

100

Niedostępne dla **TERMO PRESTIGE**
 Dopłata zgodnie z cennikiem

DOSTĘPNE KOLORY (wszystkie kolory w okleinie)



WZÓR 4

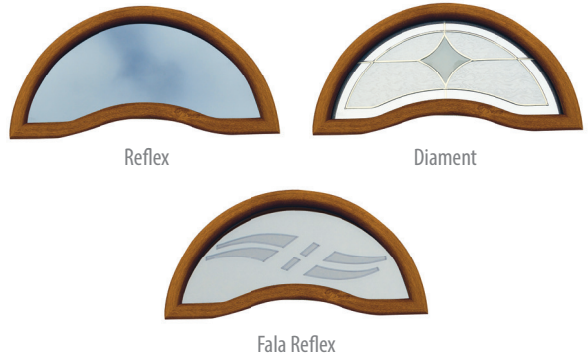


PREMIUM
1549,-*
z przeszkleniem
1289,-*
bez przeszklenia

NORMAL
1149,-*
bez przeszklenia

W drzwiach bez przeszklenia w miejscu szybki jest przetłoczenie

PRZESZKLENIA - CYTRYNKA



DOSTĘPNE ROZMIARY DRZWI (szerokość skrzydła)	
80	80N
90	90N
100	
Dopłata zgodnie z cennikiem	

WZÓR 3



PREMIUM
1549,-*
z przeszkleniem
1289,-*
bez przeszklenia

NORMAL
1149,-*
bez przeszklenia

Termo PRESTIGE
z przeszkleniem 3290,-*
bez przeszklenia 2840,-*

W drzwiach bez przeszklenia w miejscu szybki jest przetłoczenie

PRZESZKLENIA - KAPLICZKA MAŁA



DOSTĘPNE ROZMIARY DRZWI (szerokość skrzydła)	
80	80N
90	90N
100	
Niedostępne dla TERMO PRESTIGE Dopłata zgodnie z cennikiem	

DOSTĘPNE KOLORY
(wszystkie kolory w okleinie)



* Podane ceny są cenami netto za kompletne drzwi

WZÓR 2



PREMIUM
1549,-*
 z przeszkleniem
1289,-*
 bez przeszklienia

NORMAL
1149,-*
 bez przeszklienia

Termo PRESTIGE z przeszkleniem	3290,-*
bez przeszklienia	2840,-*

W drzwiach bez przeszklienia w miejscu szybki jest przetłoczenie

PRZESZKLENIA - KAPLICZKA MAŁA



Fala Reflex

Listek

Diament

Reflex

DOSTĘPNE ROZMIARY DRZWI (szerokość skrzydła)

80	80N
90	90N

100
 Niedostępne dla **TERMO PRESTIGE**
 Dopłata zgodnie z cennikiem

WZÓR 1



PREMIUM
1169,-*
 bez przeszklienia

NORMAL
989,-*
 bez przeszklienia

Termo PRESTIGE bez przeszklienia	2690,-*
--	----------------

BEZ PRZESZKLENIA

DOSTĘPNE ROZMIARY DRZWI (szerokość skrzydła)

80	80N
90	90N


100
 Niedostępne dla **TERMO PRESTIGE**
 Dopłata zgodnie z cennikiem

DOSTĘPNE KOLORY (wszystkie kolory w okleinie)



Możliwość wykonania drzwi CAMELEON jako drzwi pełne bez przetłoczeń, z przetłoczeniami oraz z przeszkleniami (wyłącznie wzory z ramkami ze stali nierdzewnej INOX)

WZÓR CAMELEON PREMIUM



PREMIUM 1909,-*
z przeszkleniem (tylko stal nierdzewna)

1089,-*
pełne bez przetłoczeń

1209,-*
pełne z przetłoczeniami

Drzwi posiadają standard wyposażenia serii PREMIUM. Drzwi z przeszkleniem występują tylko we wzorach z ramkami INOX

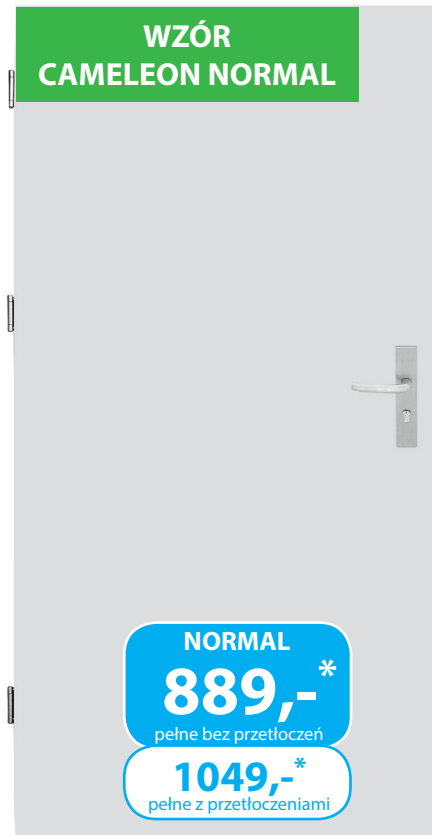


Podane ceny dotyczą drzwi lakierowanych w kolorze białym (RAL 9010).
Każdy inny kolor z palety RAL - dopłata **650 zł/komplet** (skrzydło + ościeżnica)

DOSTĘPNE ROZMIARY DRZWI
(szerokość skrzydła)

80	80N
90	90N
100	
Dopłata zgodnie z cennikiem	

WZÓR CAMELEON NORMAL




NORMAL 889,-*
pełne bez przetłoczeń

1049,-*
pełne z przetłoczeniami

Drzwi posiadają standard wyposażenia serii NORMAL z tą różnicą, że drzwi CAMELEON NORMAL posiadają 1 zamek (tylko zamek główny).




















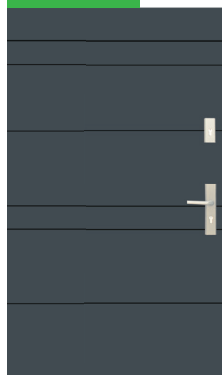
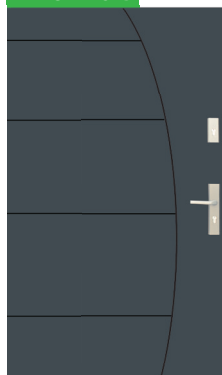



W drzwiach w kolorze białym 9010 mogą występować różnice w odcieniach pomiędzy skrzydłem a ościeżnicą oraz elementami dodatkowymi.

Przykładowe możliwości skonfigurowania drzwi CAMELEON PREMIUM



* Podane ceny są cenami netto za kompletne drzwi

Wzory Drzwi Antywłamaniowych

<p>WZÓR 1</p>  <p>PREMIUM 1169,- NORMAL 989,-</p>	<p>WZÓR 2</p>  <p>PREMIUM 1289,- NORMAL 1149,-</p>	<p>WZÓR 3</p>  <p>PREMIUM 1289,- NORMAL 1149,-</p>	<p>WZÓR 4</p>  <p>PREMIUM 1289,- NORMAL 1149,-</p>	<p>WZÓR 5</p>  <p>PREMIUM 1289,- NORMAL 1149,-</p>	<p>WZÓR 6</p>  <p>PREMIUM 1289,- NORMAL 1149,-</p>
<p>WZÓR 7</p>  <p>PREMIUM 1289,- NORMAL 1149,-</p>	<p>WZÓR 8</p>  <p>PREMIUM 1289,- NORMAL 1149,-</p>	<p>WZÓR 9</p>  <p>PREMIUM 1289,- NORMAL 1149,-</p>	<p>WZÓR 10</p>  <p>PREMIUM 1289,- NORMAL 1149,-</p>	<p>WZÓR 11</p>  <p>PREMIUM 1289,- NORMAL 1149,-</p>	<p>WZÓR 13</p>  <p>PREMIUM 1289,- NORMAL 1149,-</p>
<p>WZÓR 14</p>  <p>PREMIUM 1289,- NORMAL 1149,-</p>	<p>WZÓR 15</p>  <p>PREMIUM 1289,- NORMAL 1149,-</p>	<p>WZÓR 16</p>  <p>PREMIUM 1289,- NORMAL 1149,-</p>	<p>WZÓR 17</p>  <p>PREMIUM 1289,- NORMAL 1149,-</p>	<p>WZÓR 18</p>  <p>PREMIUM 1289,- NORMAL 1149,-</p>	<p>WZÓR 26 C</p>  <p>PREMIUM 1289,- NORMAL 1149,-</p>
<p>WZÓR 26 D</p>  <p>PREMIUM 1289,- NORMAL 1149,-</p>	<p>WZÓR 26 E</p>  <p>PREMIUM 1289,- NORMAL 1149,-</p>	<p>WZÓR 26 G</p>  <p>PREMIUM 1289,- NORMAL 1149,-</p>	<p>WZÓR 27</p>  <p>PREMIUM 1289,- NORMAL 1149,-</p>	<p>WZÓR 28</p>  <p>PREMIUM 1289,- NORMAL 1149,-</p>	<p>WZÓR 33</p>  <p>PREMIUM 1289,- NORMAL 1149,-</p>

Wzory Drzwi Antywłamaniowych

WZÓR 34 PREMIUM 1289,- NORMAL 1149,-	WZÓR 12 PREMIUM 1589,- NORMAL 1449,- <small>** Ramki INOX wyłączone od zniżki</small> 1789,- <small>* INOX obustronnie</small> 1649,- <small>* INOX obustronnie</small>	WZÓR 19 PREMIUM 1689,- NORMAL 1549,- <small>** Ramki INOX wyłączone od zniżki</small> 1889,- <small>* INOX obustronnie</small> 1749,- <small>* INOX obustronnie</small>	WZÓR 20 PREMIUM 1689,- NORMAL 1549,- <small>** Ramki INOX wyłączone od zniżki</small> 1889,- <small>* INOX obustronnie</small> 1749,- <small>* INOX obustronnie</small>	WZÓR 21 PREMIUM 1689,- NORMAL 1549,- <small>** Ramki INOX wyłączone od zniżki</small> 1889,- <small>* INOX obustronnie</small> 1749,- <small>* INOX obustronnie</small>	WZÓR 22 PREMIUM 1589,- NORMAL 1449,- <small>** Ramki INOX wyłączone od zniżki</small> 1789,- <small>* INOX obustronnie</small> 1649,- <small>* INOX obustronnie</small>
WZÓR 23 PREMIUM 1689,- NORMAL 1549,- <small>** Ramki INOX wyłączone od zniżki</small> 1889,- <small>* INOX obustronnie</small> 1749,- <small>* INOX obustronnie</small>	WZÓR 24 PREMIUM 1589,- NORMAL 1449,- <small>** Ramki INOX wyłączone od zniżki</small> 1789,- <small>* INOX obustronnie</small> 1649,- <small>* INOX obustronnie</small>	WZÓR 25 PREMIUM 1589,- NORMAL 1449,- <small>** Ramki INOX wyłączone od zniżki</small> 1789,- <small>* INOX obustronnie</small> 1649,- <small>* INOX obustronnie</small>	WZÓR 26 PREMIUM 1589,- NORMAL 1449,- <small>** Ramki INOX wyłączone od zniżki</small> 1789,- <small>* INOX obustronnie</small> 1649,- <small>* INOX obustronnie</small>	WZÓR 29 PREMIUM 1889,- NORMAL 1749,- <small>** Ramki INOX wyłączone od zniżki</small> 1889,- <small>* INOX obustronnie + PCV obustronnie</small> 1749,- <small>* INOX obustronnie + PCV obustronnie</small>	WZÓR 30 PREMIUM 1589,- NORMAL 1449,- <small>** Ramki INOX wyłączone od zniżki</small> 1789,- <small>* INOX obustronnie</small> 1649,- <small>* INOX obustronnie</small>
WZÓR 31 PREMIUM 1589,- NORMAL 1449,- <small>** Ramki INOX wyłączone od zniżki</small> 1789,- <small>* INOX obustronnie</small> 1649,- <small>* INOX obustronnie</small>	WZÓR 32 PREMIUM 1589,- NORMAL 1449,- <small>** Ramki INOX wyłączone od zniżki</small> 1789,- <small>* INOX obustronnie</small> 1649,- <small>* INOX obustronnie</small>	WZÓR 35 PREMIUM 1689,- NORMAL 1549,- <small>** Ramki INOX wyłączone od zniżki</small> 1889,- <small>* INOX obustronnie</small> 1749,- <small>* INOX obustronnie</small>	WZÓR 36 PREMIUM 1589,- NORMAL 1449,- <small>** Ramki INOX wyłączone od zniżki</small> 1789,- <small>* INOX obustronnie</small> 1649,- <small>* INOX obustronnie</small>	WZÓR 37 PREMIUM 1589,- NORMAL 1449,- <small>** Ramki INOX wyłączone od zniżki</small> 1789,- <small>* INOX obustronnie</small> 1649,- <small>* INOX obustronnie</small>	WZÓR 38 PREMIUM 1589,- NORMAL 1449,- <small>** Ramki INOX wyłączone od zniżki</small> 1789,- <small>* INOX obustronnie</small> 1649,- <small>* INOX obustronnie</small>

Cennik drzwi antywłamaniowych TERMO PRESTIGE

		*	**		*	**
Wzór 1	2690	Wzór 13	2840	Wzór 12	3190	3390
Wzór 2	2840	Wzór 14	2840	Wzór 12A	3570	3770
Wzór 3	2840	Wzór 18	2840	Wzór 12B	3640	3840
Wzór 5	2840	Wzór 26C	2840	Wzór 12C	3190	3390
Wzór 6	2840	Wzór 26D	2840	Wzór 19	3390	3590
Wzór 7	2840	Wzór 26E	2840	Wzór 20	3390	3590
Wzór 9	2840	Wzór 26G	2840	Wzór 21	3390	3590
Wzór 9A	2840	Wzór 27	2840	Wzór 22	3190	3390
Wzór 9B	2840	Wzór 28	2840	Wzór 22A	3540	3740
Wzór 10	2840	Wzór 33	2840	Wzór 22B	3190	3390
Wzór 11	2840	Wzór 34	2840	Wzór 23	3390	3590
				Wzór 24	3190	3390
				Wzór 25	3190	3390
				Wzór 26	3190	3390
				Wzór 29	---	3590
				Wzór 30	3190	3390
				Wzór 31	3390	3590
				Wzór 32	3290	3490
				Wzór 35	3390	3590
				Wzór 36	3190	3390
				Wzór 37	3190	3390
				Wzór 38	3190	3390

IZOLACYJNOŚĆ TERMICZNA
 $U_d = 0,85$
 Dotyczy drzwi bez przeszklenia TERMO PRESTIGE

IZOLACYJNOŚĆ TERMICZNA
 $U_d = 1,1$
 Dotyczy drzwi bez przeszklenia Heralda i obustronnie TERMO i Ipanogeni PCV

izolacyjność akustyczna
 31 dB
 Dotyczy drzwi PREMIUM

2
 Dotyczy drzwi bez przeszklenia TERMO PRESTIGE

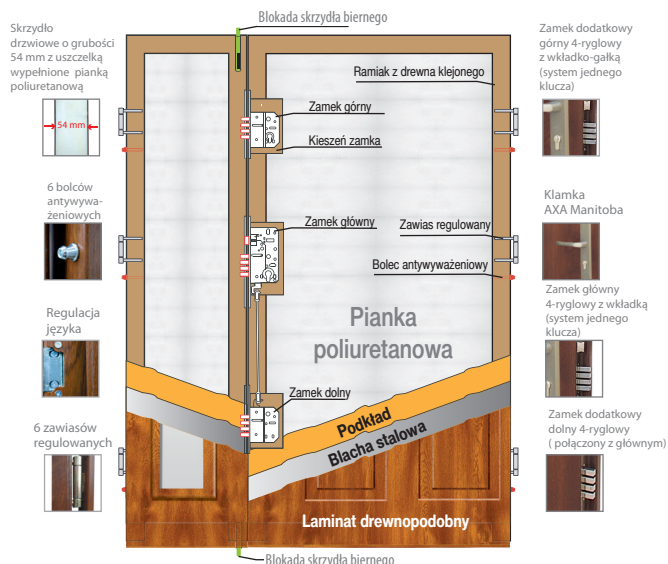

2
 wg PN-EN 1627:2006
 Dotyczy drzwi PREMIUM i Ipanogeni PCV z zabezpieczeniem

* Ramki ze stali nierdzewnej INOX tylko od zewnętrznej strony drzwi
 ** Ramki ze stali nierdzewnej INOX z obu stron drzwi


Drzwi stalowe dwuskrzydłowe

Drzwi dwuskrzydłowe posiadają standard wyposażenia serii PREMIUM mogą występować zarówno z ościeżnicami „9” i „11” jak i TERMO (dopłata do ościeżnicy TERMO zgodnie z cennikiem). W przedstawionych wzorach istnieje możliwość zamówienia skrzydła biernego w wersji pełnej bez przetłoczeń, przetłoczonej bądź z przeszkleniem zgodnie z tabelą i rozpiską dopłat. W drzwiach z ościeżnicą TERMO istnieje możliwość zamówienia naświetli górnych oraz bocznych (dopłata zgodnie z cennikiem str. 36). Skrzydło bierne jest elementem otwieranym.

DOSTĘPNE KOLORY (wszystkie kolory w okleinie)



Przykładowe konfiguracje drzwi dwuskrzydłowych



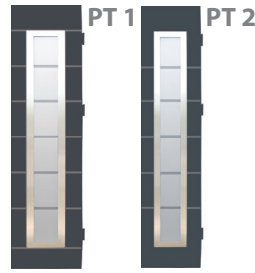
Drzwi stalowe dwuskrzydłowe

Skrzydło bierne PEŁNE



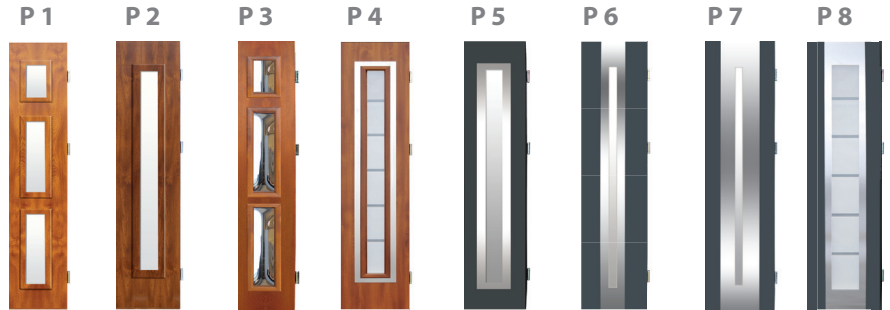
+ 1000 zł

Skrzydło bierne z PRZETŁOCZENIEM i PRZESZKLIENIEM



+ 1800 zł + 1800 zł

Skrzydła bierne PRZESZKLONE



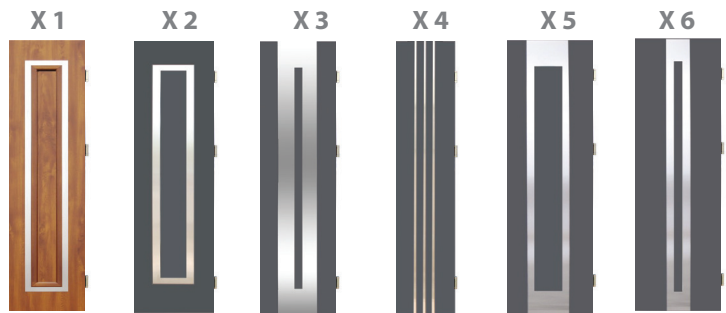
+ 1700 zł + 1400 zł + 1700 zł + 1800 zł + 1600 zł + 1600 zł + 1600 zł + 1600 zł

Skrzydła bierne z PRZETŁOCZENIEM



+ 1100 zł + 1100 zł + 1100 zł + 1100 zł + 1100 zł + 1100 zł + 1100 zł

Skrzydła bierne z APLIKACJĄ INOX BEZ PRZESZKLIENIA



+ ---- + 1400 zł + 1400 zł + 1400 zł + 1400 zł + 1400 zł
+ 1600 zł + 1600 zł + 1600 zł + 1600 zł + 1600 zł + 1600 zł

CENY DRZWI			CENY DOPŁAT DO DRZWI DWUSKRZYDŁOWYCH		
Wzór	Cena drzwi bez przeszkleń (zł)	Cena drzwi z przeszkleciem (zł)	Skrzydło bierne pełne bez przetłoczeń (zł)	Skrzydło bierne z przetłoczeniami (zł)	Skrzydło bierne przeszklone (zł)
Wzór 1	1169	—	+1000		
Wzór 2	1289	1549	+1000		
Wzór 3	1289	1549	+1000		
Wzór 4	1289	1549	+1000		
Wzór 5	1289	1549	+1000		
Wzór 6	1289	1789	+1000		
Wzór 7	1289	1889	+1000		
Wzór 8	1289	1889	+1000		
Wzór 9	1289	1989	+1000		
Wzór 10	1289	1889	+1000		
Wzór 11	1289	1989	+1000		
Wzór 12	1589	1789	1989	+1000	
Wzór 13	1289	—	+1000		
Wzór 14	1289	—	+1000		
Wzór 15	1289	1989	+1000		
Wzór 16	1289	1989	+1000		
Wzór 17	1289	1989	+1000		
Wzór 18	1289	1989	+1000		
Wzór 19	1689	1889	2089	+1000	
Wzór 20	1689	1889	2089	+1000	
Wzór 21	1689	1889	2089	+1000	
Wzór 22	1589	1789	1989	+1000	
Wzór 23	1689	1889	2089	+1000	
Wzór 24	1589	1789	1989	+1000	
Wzór 25	1589	1789	1989	+1000	
Wzór 26	1589	1789	1989	+1000	
Wzór 26 C	1289	—	+1000		
Wzór 26 D	1289	—	+1000		
Wzór 27	1289	—	+1000		
Wzór 28	1289	—	+1000		
Wzór 29	1289	1889	2089	+1000	
Wzór 30	1589	1789	1989	+1000	
Wzór 31	1589	1789	2089	+1000	
Wzór 32	1589	1789	—	+1000	
Wzór 33	1289	1549	+1000		
Wzór 34	1289	1789	+1000		
Wzór 35	1689	1889	2089	+1000	
Wzór 36	1589	1789	1989	+1000	
Wzór 37	1589	1789	1989	+1000	
Wzór 38	1589	1789	1989	+1000	
CAMELEON PREMIUM	pełne bez przetłoczeń 1089 pełne z przetłoczeniami 1209	1089 1209	1909	+1000	

+ w zależności od powyższego wzoru

+ w zależności od powyższego wzoru

Do ceny wybranego wzoru drzwi jednoskrzydłowych z serii PREMIUM należy doliczyć kwotę zgodnie z poniższą tabelą.

- INOX od zewnątrz
- INOX obustronnie

DOSTĘPNE ROZMIARY DRZWI DWUSKRZYDŁOWYCH

Szerokość zestawu	Szerokość skrzydła	Szerokość skrzydła biernego
110	80	+ 30
120	90	+ 30
	80	+ 40
130	90	+ 40
	100	+ 30
140	100	+ 40

Dopłata zgodnie z cennikiem

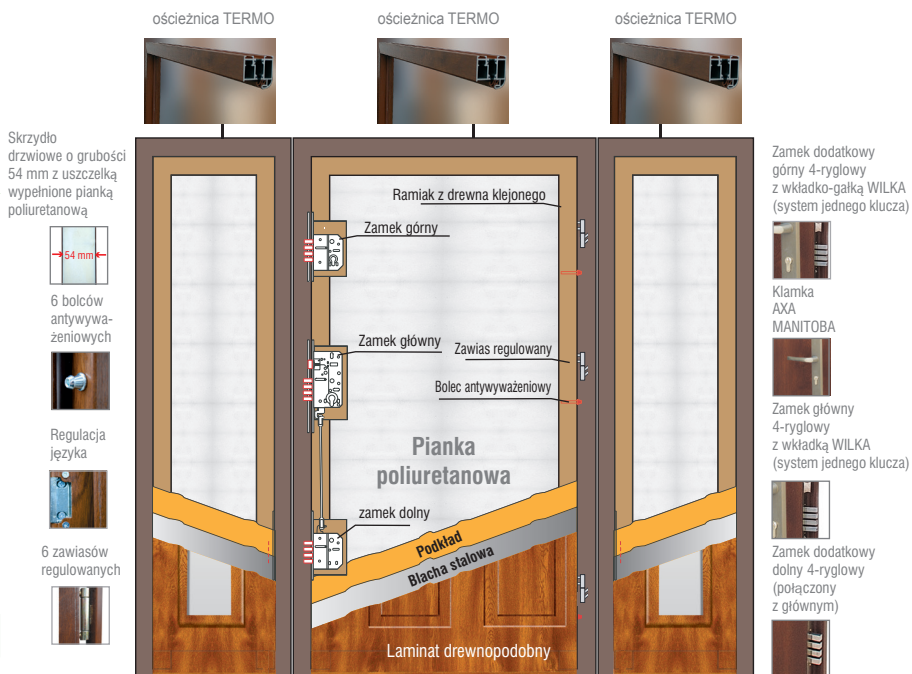
Istnieje możliwość wykonania w skrzydle biernym innych przeszkleń niż sugerowane (wyłącznie po konsultacji z działem sprzedaży).

Drzwi z dostawkami nieotwieranymi

Drzwi z dostawkami posiadają standard wyposażenia serii PREMIUM i dodatkowo zawsze doposażone w ciepłą ościeżnicę TERMO (dopłata do ościeżnicy TERMO zgodnie z cennikiem). Dostawki czyli tzw. imitacje skrzydła mogą występować z jednej strony lub z obu stron skrzydła głównego i zawsze w standardzie skonstruowane są również na bazie ościeżnicy ciepłej TERMO. Dostawki są elementami uniwersalnymi i w wersji pojedynczej ta sama dostawka może występować z lewej lub z prawej strony w zależności od potrzeby. Ościeżnica drzwiowa z ościeżnicą dostawki łączona jest analogicznie do połączenia z naswietlmem.

Szerokość dostawki np. 40 oznacza, że skrzydło dostawki wraz z ościeżnicą ma po zewnętrznej stronie całkowitą szerokość Sc 40 cm.


DOSTĘPNE ROZMIARY DOSTAWEK		
Szerokość zestawu Sc (mm)	Szerokość skrzydła	Szerokość dostawki Sc
1523	80	30 + 30
1623	90	30 + 30
1723	80	40 + 40
1823	90	40 + 40
1923	100	40 + 40
Dopłata do drzwi 100 zgodnie z cennikiem dopłat		



DOSTĘPNE KOLORY (wszystkie kolory w okleinie)



Przykładowe konfiguracje drzwi z dostawkami nieotwieranymi



Drzwi z dostawkami nieotwieranymi

Dostawka PEŁNA



dostępne szerokości 30 i 40

+ 2600 zł

Dostawka z PRZETŁOCZENIEM i PRZESZKLENIEM



dostępna szerokość 40

+ 3900 zł



dostępna szerokość 40

+ 3900 zł

Dostawki PRZESZKLONE

P 1



dostępne szerokości 40

+ 3800 zł

P 2



dostępne szerokości 40

+ 3400 zł

P 3



dostępne szerokości 40

+ 3800 zł

P 4



dostępna szerokość 40

+ 4200 zł

P 5



dostępna szerokość 40

+ 3700 zł

P 6



dostępne szerokości 30 i 40

+ 3700 zł

P 7



dostępna szerokość 40

+ 3700 zł

P 8



dostępna szerokość 40

+ 3700 zł

Dostawki z PRZETŁOCZENIEM



dostępne szerokości 30 i 40

+ 2800 zł



dostępne szerokości 30 i 40

+ 2800 zł



dostępne szerokości 30 i 40

+ 2800 zł



dostępne szerokości 30 i 40

+ 2800 zł




dostępne szerokości 30 i 40

+ 2800 zł



dostępne szerokości 30 i 40

+ 2800 zł



dostępne szerokości 30 i 40

+ 2800 zł

Dostawki z APLIKACJĄ INOX BEZ PRZESZKLENIA



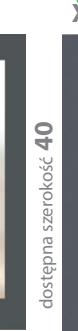
dostępna szerokość 40

+ 3900 zł



dostępna szerokość 40

+ 3400 zł



dostępna szerokość 40

+ 3400 zł



dostępna szerokość 30 i 40

+ 3400 zł



dostępna szerokość 40

+ 3400 zł



dostępne szerokości 30 i 40

+ 3400 zł

CENY DRZWI			Dopłata za ośc. TERMO	CENY DOPŁAT DO DRZWI Z DOSTAWKAMI		
Wzór	Cena drzwi bez przeszklenia (zł)	Cena drzwi z przeszkleniem (zł)	Dostawka	Dostawka pełna bez przetłoczeń (zł)	Dostawka z przetłoczeniami (zł)	Dostawka przeszkłona (zł)
Wzór 1	1169	—	+680	+2600		
Wzór 2	1289	1549	+680	+2600		
Wzór 3	1289	1549	+680	+2600		
Wzór 4	1289	1549	+680	+2600		
Wzór 5	1289	1549	+680	+2600		
Wzór 6	1289	1789	+680	+2600		
Wzór 7	1289	1889	+680	+2600		
Wzór 8	1289	1889	+680	+2600		
Wzór 9	1289	1989	+680	+2600		
Wzór 10	1289	1889	+680	+2600		
Wzór 11	1289	1989	+680	+2600		
Wzór 12	1589	1789	+680	+2600		
Wzór 13	1289	—	+680	+2600		
Wzór 14	1289	—	+680	+2600		
Wzór 15	1289	1989	+680	+2600		
Wzór 16	1289	1989	+680	+2600		
Wzór 17	1289	1989	+680	+2600		
Wzór 18	1289	1989	+680	+2600		
Wzór 19	1689	1889	+680	+2600		
Wzór 20	1689	1889	+680	+2600		
Wzór 21	1689	1889	+680	+2600		
Wzór 22	1589	1789	+680	+2600		
Wzór 23	1689	1889	+680	+2600		
Wzór 24	1589	1789	+680	+2600		
Wzór 25	1589	1789	+680	+2600		
Wzór 26	1589	1789	+680	+2600		
Wzór 26 C	1289	—	+680	+2600		
Wzór 26 D	1289	—	+680	+2600		
Wzór 27	1289	—	+680	+2600		
Wzór 28	1289	—	+680	+2600		
Wzór 29	—	1889	+680	+2600		
Wzór 30	1589	1789	+680	+2600		
Wzór 31	1589	1789	+680	+2600		
Wzór 32	1589	1789	—	+2600		
Wzór 33	1289	1549	+680	+2600		
Wzór 34	1289	1789	+680	+2600		
Wzór 35	1689	1889	+680	+2600		
Wzór 36	1589	1789	+680	+2600		
Wzór 37	1589	1789	+680	+2600		
Wzór 38	1589	1789	+680	+2600		
CAMELEON PREMIUM	pełne bez przetłoczeń 1089 pełne z przetłoczeniami 1209	1909	+680	+2600		

INOX od zewnątrz
INOX obustronnie

**Ceny zawierają 2 sztuki dostawek.
Pojedyncza dostawka to 1/2 powyższej ceny.**

+ w zależności od powyższego wzoru

+ w zależności od powyższego wzoru

Naświetla TERMO

Naświetla dostępne tylko i wyłącznie w komplecie z ościeżnicą TERMO. Wykonane są z ciepłego profilu aluminiowego TERMO. Dostępne we wszystkich kolorach. Każde naświetle posiada pakiet 3-szybowy. Podane ceny naświetli zawierają zestaw montażowy.

Naświetla górne

Szerokość (mm) / Wysokość (mm)	923 (drzwi „80”)	1023 (drzwi „90”)	1123 (drzwi „100”)	1223	1323	1423	1523	1623	1723	1823	1923	2023	2123	2223	2323	2423	2523	2623
200	590 zł	610 zł	630 zł	650 zł	670 zł	690 zł	710 zł	730 zł	750 zł	770 zł	790 zł	820 zł	840 zł	860 zł	880 zł	900 zł	920 zł	940 zł
300	630 zł	650 zł	670 zł	710 zł	730 zł	760 zł	780 zł	810 zł	850 zł	870 zł	900 zł	930 zł	960 zł	990 zł	1020 zł	1040 zł	1060 zł	1080 zł
400	670 zł	690 zł	720 zł	780 zł	820 zł	840 zł	860 zł	900 zł	940 zł	960 zł	990 zł	1020 zł	1050 zł	1080 zł	1100 zł	1130 zł	1160 zł	1190 zł
500	720 zł	740 zł	760 zł	850 zł	870 zł	900 zł	930 zł	970 zł	1020 zł	1050 zł	1100 zł	1140 zł	1180 zł	1220 zł	1260 zł	1300 zł	1340 zł	1380 zł

Dostępne rodzaje zespoleń w naświetlach górnych:
 1) standard (szkło przezroczyste) 33.1/14/4/14/TF4
 2) szkło matowe 33.1/14/4MAT/14/TF4

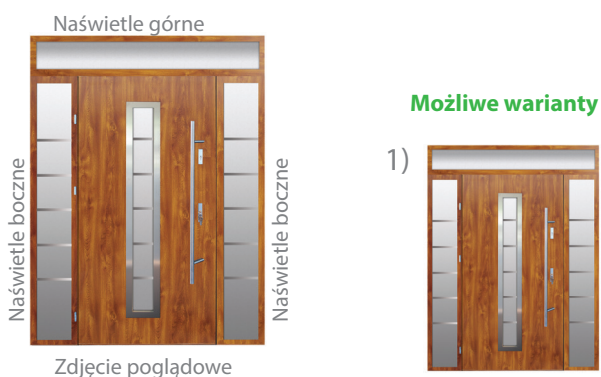
3) szkło refleksyjne 33.1/14/4Reflex brąz/14/TF4
 4) pełne - panel (w kolorze naświetla)
 5) 33.1/14/4 piaskowane w całości/ 14/TF4.

Naświetla boczne

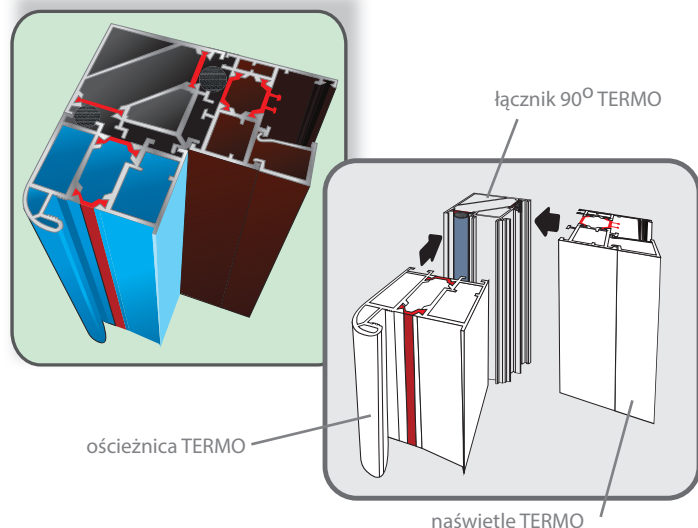
Szerokość (mm) / Wysokość (mm)	200	300	400	500
2075	820 zł	930 zł	1020 zł	1140 zł

Istnieje możliwość wykonania naświetli bocznych jak i górnych w rozmiarach niestandardowych czyli pomiędzy wymiarami sugerowanymi w tabelach powyżej. Koszt naświetla o niestandardowym wymiarze to kwota z wymiaru wyższego + 60 zł/szt za każde niestandardowe naświetle.

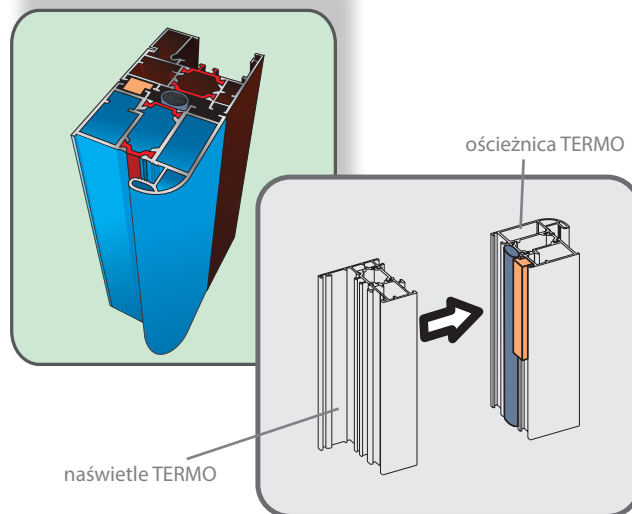
Dostępne rodzaje zespoleń w naświetlach bocznych:
 1) standard (szkło przezroczyste) 33.1/14/4/14/TF4
 2) szkło matowe 33.1/14/4MAT/14/TF4
 3) szkło refleksyjne 33.1/14/4Reflex brąz/14/TF4
 4) piaskowane według wzoru (np. wzór 12) - zdjęcie poglądowe poniżej 33.1/14/4 Piaskowane/14/TF4.
 5) pełne - panel (w kolorze naświetla)
 6) 33.1/14/4 piaskowane w całości/ 14/TF4.




Złożenie ościeżnicy TERMO z naświetlem TERMO pod kątem 90°



Złożenie ościeżnicy TERMO z naświetlem TERMO




Aksesoria standardowe (wliczone w cenę drzwi)



AXA

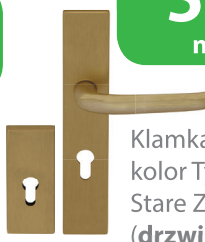
Klamka AXA MANITOBA
kolor Tytan, Stare Złoto
lub INOX (stal nierdzewna)
(drzwi Premium)

**95,-
netto**




Klamka AXA
MAGNUS
Tytan,
Stare Złoto
lub INOX
(stal nierdzewna)

**95,-
netto**



Klamka Lambda
kolor Tytan,
Stare Złoto
(drzwi Normal)


**55,-
netto**



WILKA®
SCHLIESSTECHNIK

Wkładka WILKA (30/45)
wkładko-gałka (30/45)
(system jednego klucza)

**65,-
netto**



Próg
aluminiowy
z uszczelką

**45,-
netto**

Aksesoria za dopłatą




Ościeznica Ciepła TERMO

Dopłata obejmuje zarówno drzwi jednoskrzydłowe jak i dwuskrzydłowe. Cena zawiera zawiasy z regulacją 3D, osłonki na zawiasy oraz kotwy montażowe.
Możliwość wyboru progu PCV lub aluminium (nie ma wpływu na cenę).

**680,-¹
netto**


Poszerzenia TERMO 28 mm, 52 mm i 114 mm

Profile poszerzające, które dają się w prosty sposób połączyć z ramą TERMO lub naświetlami TERMO umożliwiając manewrowanie przede wszystkim wymiarami szerokości całkowitej ramy.




28 mm

**125,-
netto/mb**



52 mm

**160,-
netto/mb**



114 mm

**260,-
netto/mb**



**240,-
netto/mb**

Łącznik TERMO 90°

Profil, który daje się w prosty sposób połączyć z ramą TERMO lub naświetlami TERMO umożliwiając połączenie elementów po kącie 90 stopni

Drzwiczki dla kota



TRIXIE

**190,-
netto**

- Wykonane z plastiku odpornego na różne warunki atmosferyczne,
- Przezroczysta cicho działająca klapka,
- Ze specjalną uszczelką oraz magnetycznym domknięciem

Cztery funkcje:

- 1) drzwiczki pozwalają wejść, ale nie pozwalają wyjść
- 2) drzwiczki pozwalają wyjść, ale nie pozwalają wejść
- 3) drzwiczki otwierają się w obie strony (wejście / wyjście)
- 4) drzwiczki są zamknięte

całkowite wymiary: 21x21cm
wielkość klapki: 14,7x15,8cm
Dostępne kolory:
Biały, Brązowy, Szary

Aksesoria za dopłatą Premium/Normal



AXA
Klamka AXA HAGA
kolor Tytan, Stare
Złoto lub INOX
(stal nierdzewna)

45,-^①
netto
140,-^②
netto

Dopłata do linii Premium



Skrócenie drzwi
Max 10cm
Możliwość skrócenia wybranych wzorów
powyżej 10 cm po konsultacji z działem
sprzedaży (dopłata).

80,-
/netto
160,-
/netto



AXA
Klamka AXA Prestige klasy C
(z zabezpieczeniem)
kolor Tytan, Stare Złoto lub INOX
(stal nierdzewna)

185,-^①
netto
280,-^②
netto

Dopłata do linii Premium



Drzwi 100"
(skrzydło o rozmiarze 100 cm)

180,-
netto



AXA
Klamka AXA Prestige, klasy C
(bez zabezpieczenia)
kolor Tytan, Stare Złoto lub INOX
(stal nierdzewna)

145,-^①
netto
240,-^②
netto

Dopłata do linii Premium



**Wzmocnienie
pod samozamykacz**

60,-
netto



Samozamykacz
(brązowy, srebrny)

230,-
/netto
360,-
/netto



AXA
Klamko-gałka AXA
kolor Tytan, Stare Złoto
lub INOX (stal nierdzewna)

55,-^①
netto
150,-^②
netto

Dopłata do linii Premium



WILKA®
SCHLIESSTECHNIK
Wkładka WILKA (30/45)
wkładko-gałka (30/45)
Komplet klasy C
- system jednego klucza

75,-^①
netto
140,-^②
netto



AXA
Okucia klasy C AXA
z zabezpieczeniem
do pochwytywów
jedno i dwustronnych
kolor INOX

185,-^①
netto
280,-^②
netto

Dopłata do linii Premium



**Cyfrowy wizjer
drzwiowy**
Ekran LCD o średnicy 3,2 cala
kamera na podczerwień.
Po naciśnięciu dzwonka pod
kamerą zapisuje do 50 zdjęć

320,-
netto



Klamko-gałka AXA kl. C
kolor stare złoto lub INOX
(stal nierdzewna)

240,-^①
netto
335,-^②
netto

Dopłata do linii Premium



**Wizjer
szerokokątny**
(złoty lub srebrny)

25,-
netto



49,-
netto
Preparat czyszcząco-nabłyszczający
do stali nierdzewnej INOX (poj. 650 ml)
w zestawie ze ściereczką z mikrofibry


Usuwa kurz, tłuszcz, ślady palców
Pozostawia połysk bez smug
Ujednolica czyszczoną powierzchnię



Elektrozaczep
z funkcją rolki
Napięcie znamionowe 8-12V AC/DC.
Niezbędny samozamykacz w przypadku
korzystania z funkcji rolki.

180,-
netto


45,-^①
netto
90,-^②
netto



Próg drewniano - aluminiowy
Wysokość 20 mm, Dąb
Dostępny tylko do ościeżnic
stalowych 9 i 11. Wymagane trwałe
przytwierdzenie do podłoża.

Poszerzenia progowe
do wszystkich progów (PCV i ALU)
Wysokość 30 mm
Poszerzenia progowe można
łączyć ze sobą na dowolną wysokość.

26,-mb
netto



① Dotyczy wymiany za komplet podstawowy ② Dotyczy zakupu osobnego kompletu

Aksesoria za dopłatą Premium/Normal

W przypadku zastosowania pochwyty lub klamko-gałki w celu komfortowego użytkowania zaleca się zastosowanie elektrozaczepu z funkcją rolki. W przeciwnym wypadku otwieranie tylko za pomocą klucza.



Pochwyty standard okrągły
(kąt montażu 45° lub 90°)
Kolor: INOX (stal nierdzewna) lub stare złoto

150 cm
120 cm

550,- /netto
klamko-pochwyty
750,- /netto
pochwyty obustronne

490,- /netto
klamko-pochwyty
690,- /netto
pochwyty obustronne

Pochwyty w łuku okrągły
do wzoru 36 Kolor: INOX

150 cm

550,- /netto
klamko-pochwyty
750,- /netto
pochwyty obustronne

Pochwyty w łuku okrągły
do wzoru 31 Kolor: INOX
60 cm

430,- /netto
klamko-pochwyty
630,- /netto
pochwyty obustronne

150 cm
120 cm

Pochwyty prostokątny
Montowany na wprost lub skośnie (kąt montażu 45°)
Kolor: INOX

550,- /netto
klamko-pochwyty
750,- /netto
pochwyty obustronne

490,- /netto
klamko-pochwyty
690,- /netto
pochwyty obustronne

Pochwyty w łuku okrągły
Kolor: INOX
150 cm
90 cm

490,- /netto
klamko-pochwyty
690,- /netto
pochwyty obustronne

550,- /netto
klamko-pochwyty
750,- /netto
pochwyty obustronne

650,- /netto
drzwi jednoskrzydłowe

980,- /netto
drzwi dwuskrzydłowe

Przemalowanie **DRZWI** (rama + skrzydło) na dowolny kolor z palety RAL:
1) jednokolorowo RAL/RAL
2) dwukolorowo RAL/RAL (inny RAL od zewnątrz, inny RAL od wewnątrz). Tylko z ościeżnicą TERMO.
3) dwukolorowo RAL/okleina (okleina z jednej strony, RAL z drugiej). Tylko z ościeżnicą TERMO.

180,- netto

Przemalowanie **elementu dodatkowego TERMO**:
1) jednokolorowo
2) dwukolorowo (inny RAL od zewnątrz, inny RAL od wewnątrz).
3) dwukolorowo (okleina z jednej strony, RAL z drugiej). Dotyczy 1 sztuki niezależnie od długości każdego rodzaju poszerzenia oraz łącznika 90 stopni.

380,- netto
naświetle z szybą

480,- netto
naświetle z panelem

Przemalowanie **NAŚWIETLI** na dowolny kolor z palety RAL:
1) jednokolorowo
2) dwukolorowo (inny RAL od zewnątrz, inny RAL od wewnątrz).
3) dwukolorowo (okleina z jednej strony, RAL z drugiej). Dotyczy każdego rodzaju naświetla niezależnie od wymiarów.


480,- netto/szt.

Przemalowanie **DOSTAWKI** na dowolny kolor z palety RAL:
1) jednokolorowo
2) dwukolorowo (inny RAL od zewnątrz, inny RAL od wewnątrz).
3) dwukolorowo (okleina z jednej strony, RAL z drugiej). Dotyczy każdego rodzaju dostawki niezależnie od wymiarów.

Zamknięcie dolne skrzydła

Do samodzielnego skrócenia drzwi (tylko drzwi jednoskrzydłowe)

15,- netto / szt.



Niestandardowy wymiar naświetla



60,- netto / szt.



80,- netto jednostronny

Kopniak
Element ozdobny INOX u dołu drzwi wysokości 15 cm

Bikolor
Drzwi w innej okleinie od zewnątrz, w innej okleinie od wewnątrz (tylko z ościeżnicą TERMO)

280,- netto
Kpl./skrzydło+ościeżnica

Naświetla dostępne tylko i wyłącznie w komplecie z drzwiami TERMO PRESTIGE. Wykonane są z ciepłego profilu aluminiowego TERMO PRESTIGE. Dostępne we wszystkich kolorach. Każde naświetle posiada pakiet 3-szybowy. Podane ceny naświetli zawierają zestaw montażowy.

Naświetla górne

Szerokość (mm) \ Wysokość (mm)	965 (drzwi „80”)	1065 (drzwi „90”)	1165	1265	1365	1465	1565	1665	1765	1865	1965	2065	2165	2265	2365	2465	2565	2665
200	760 zł	780 zł	800 zł	820 zł	840 zł	860 zł	890 zł	900 zł	920 zł	940 zł	960 zł	970 zł	990 zł	1010 zł	1030 zł	1050 zł	1070 zł	1090 zł
300	820 zł	840 zł	860 zł	900 zł	920 zł	950 zł	970 zł	1000 zł	1040 zł	1060 zł	1090 zł	1120 zł	1150 zł	1180 zł	1210 zł	1230 zł	1250 zł	1270 zł
400	880 zł	900 zł	930 zł	990 zł	1030 zł	1050 zł	1070 zł	1110 zł	1150 zł	1170 zł	1200 zł	1230 zł	1260 zł	1290 zł	1310 zł	1340 zł	1370 zł	1400 zł
500	960 zł	980 zł	1000 zł	1030 zł	1110 zł	1140 zł	1170 zł	1210 zł	1260 zł	1290 zł	1340 zł	1380 zł	1420 zł	1460 zł	1500 zł	1540 zł	1580 zł	1620 zł

Dostępne rodzaje zespoleń w naświetlach górnych:
 1) standard (szkło przezroczyste) 33.1/18/4/18/TF4
 2) szkło matowe 33.1/18/4MAT/18/TF4

3) szkło refleksyjne 33.1/18/4Reflex brąz/18/TF4
 4) 33.1/18/4 piaskowane w całości/ 18/TF4
 5) pełne.

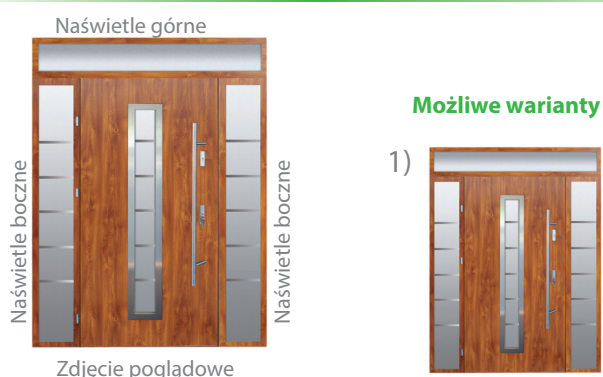
Naświetla boczne

Szerokość (mm) \ Wysokość (mm)	200	300	400	500
2095	990 zł	1150 zł	1260 zł	1420 zł

Istnieje możliwość wykonania naświetli bocznych jak i górnych w rozmiarach niestandardowych czyli pomiędzy wymiarami sugerowanymi w tabelach powyżej. Koszt naświetla o niestandardowym wymiarze to kwota z wymiaru wyższego + 60 zł/szt za każde niestandardowe naświetle.

Dostępne rodzaje zespoleń w naświetlach bocznych:

- 1) standard (szkło przezroczyste) 33.1/18/4/18/TF4
- 2) szkło matowe 33.1/18/4MAT/18/TF4
- 3) szkło refleksyjne 33.1/18/4Reflex brąz/18/TF4
- 4) piaskowane według wzoru (np. wzór 12) - zdjęcie poglądowe poniżej 33.1/18/4 Piaskowane/18/TF4.
- 5) pełne - panel (w kolorze naświetla)
- 6) 33.1/18/4 piaskowane w całości/ 18/TF4.



Akcesoria standardowe (wliczone w cenę drzwi)



95,-
netto



95,-
netto



75,-
netto






85,-
netto




Aksesoria za dopłatą

Poszerzenia TERMO PRESTIGE 28 mm, 52 mm i 114 mm

Profile poszerzające, które dają się w prosty sposób połączyć z ramą lub naświetlami TERMO PRESTIGE umożliwiając manewrowanie przede wszystkim wymiarami szerokości całkowitej ramy.

 <p>28 mm</p>	 <p>52 mm</p>	 <p>114 mm</p>
175,- netto/mb	220,- netto/mb	390,- netto/mb

Poszerzenia podprogowe PCV o wysokościach 30 mm, 60 mm i 120 mm

 <p>30 mm</p>	 <p>60 mm</p>	 <p>120 mm</p>
40,- netto/mb	70,- netto/mb	120,- netto/mb

<p>Pochwyty standard okrągły (kął montażu 45° lub 90°) Kolor: INOX (stal nierdzewna) lub stare złoto</p> <div style="display: flex; justify-content: space-around;"> <div style="text-align: center;"> <p>150 cm</p> <p style="background-color: #008000; color: white; padding: 2px 5px;">550,- klamko-pochwyty /netto</p> <p style="background-color: #008000; color: white; padding: 2px 5px;">750,- pochwyty obustronny /netto</p> </div> <div style="text-align: center;"> <p>120 cm</p> <p style="background-color: #008000; color: white; padding: 2px 5px;">490,- klamko-pochwyty /netto</p> <p style="background-color: #008000; color: white; padding: 2px 5px;">690,- pochwyty obustronny /netto</p> </div> </div>	<p>Pochwyty prostokątne Montowane na wprost lub skośnie (kął montażu 45° lub 90°) Kolor: INOX</p> <div style="display: flex; justify-content: space-around;"> <div style="text-align: center;"> <p>150 cm</p> <p style="background-color: #008000; color: white; padding: 2px 5px;">550,- klamko-pochwyty /netto</p> <p style="background-color: #008000; color: white; padding: 2px 5px;">750,- pochwyty obustronny /netto</p> </div> <div style="text-align: center;"> <p>120 cm</p> <p style="background-color: #008000; color: white; padding: 2px 5px;">490,- klamko-pochwyty /netto</p> <p style="background-color: #008000; color: white; padding: 2px 5px;">690,- pochwyty obustronny /netto</p> </div> </div>
--	---


W przypadku zastosowania pochwyty w linii TERMO Prestige otwieranie tylko i wyłącznie za pomocą klucza.

<p>Pochwyty w łuku okrągły Kolor: INOX</p> <div style="display: flex; justify-content: space-around;"> <div style="text-align: center;"> <p>150 cm</p> <p style="background-color: #008000; color: white; padding: 2px 5px;">550,- klamko-pochwyty /netto</p> <p style="background-color: #008000; color: white; padding: 2px 5px;">750,- pochwyty obustronny /netto</p> </div> <div style="text-align: center;"> <p>90 cm</p> <p style="background-color: #008000; color: white; padding: 2px 5px;">490,- klamko-pochwyty /netto</p> <p style="background-color: #008000; color: white; padding: 2px 5px;">690,- pochwyty obustronny /netto</p> </div> </div>	<p>Pochwyty w łuku okrągły do wzoru 36 Kolor: INOX</p> <div style="display: flex; justify-content: space-around;"> <div style="text-align: center;"> <p>150 cm</p> <p style="background-color: #008000; color: white; padding: 2px 5px;">550,- klamko-pochwyty /netto</p> <p style="background-color: #008000; color: white; padding: 2px 5px;">750,- pochwyty obustronny /netto</p> </div> <div style="text-align: center;"> <p>60 cm</p> <p style="background-color: #008000; color: white; padding: 2px 5px;">430,- klamko-pochwyty /netto</p> <p style="background-color: #008000; color: white; padding: 2px 5px;">630,- pochwyty obustronny /netto</p> </div> </div>
---	---

Bikolor
Drzwi w innej okleinie od zewnątrz, w innej okleinie od wewnątrz (tylko z ościeżnicą TERMO PRESTIGE)

380,-
netto

Kpl./skrzydło+ościeżnica



60,-
netto

Wzmocnienie pod samozamykacz



Samozamykacz
(brązowy, srebrny)

230,-
netto

bez blokady ramienia

360,-
netto

z blokadą ramienia

Skrócenie drzwi
Max 5 cm
Możliwość skrócenia wybranych wzorów powyżej 5 cm po konsultacji z działem sprzedaży (dopłata).

160,-
netto

drzwi jednoskrzydłowe



Wizjer szerokokątny
(złoty lub srebrny)

35,-
netto

Niestandardowy wymiar naświetla

60,-
netto / szt.



80,-
netto

Kopniak
Element ozdobny INOX u dołu drzwi wysokości 15 cm



Cyfrowy wizjer drzwiowy
Ekran LCD o średnicy 3,2 cala kamera na podczerwień. Po naciśnięciu dzwonka pod kamerą zapisuje do 50 zdjęć

49,-
netto

Preparat czyszcząco-nabłyszczający do stali nierdzewnej INOX (poj. 650 ml) w zestawie ze ściereczką z mikrofibry. Usuwa kurz, tłuszcz, ślady palców. Pozostawia połysk bez smug. Ujednolica czyszczoną powierzchnię

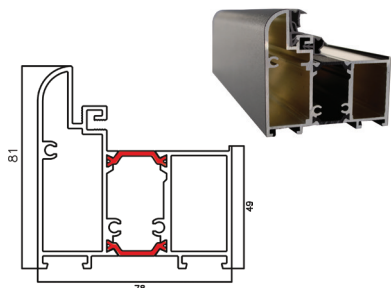


1 Dotyczy wymiany za komplet podstawowy

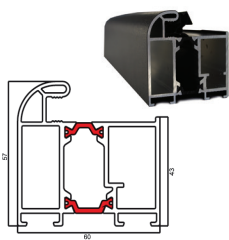
2 Dotyczy zakupu osobnego kompletu

Rodzaje ościeżnic

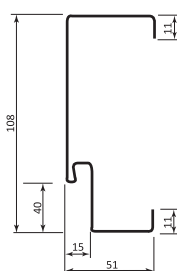
Każda ościeżnica w standardzie posiada uszczelkę



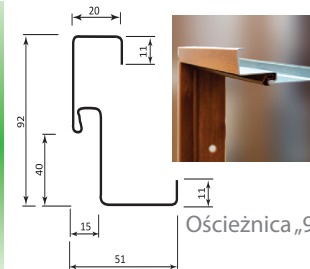
Ościeżnica TERMO PRESTIGE



Ościeżnica TERMO



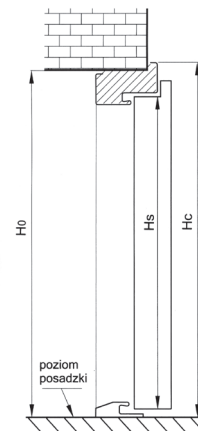

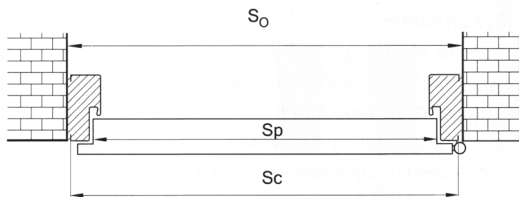
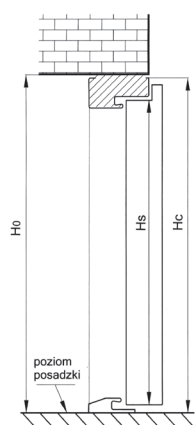
Ościeżnica „11”



Ościeżnica „9”

Wymiary drzwi

Sposób wymiarowania drzwi z ościeżnicą „11” oraz TERMO oraz TERMO PRESTIGE



Sposób wymiarowania drzwi z ościeżnicą „9”

W przypadku skracania drzwi z ościeżnicą „9” zawsze uwzględniamy, że standardową wysokością tej ościeżnicy jest 2070 mm, który to wymiar jest punktem odniesienia.

PREMIUM / NORMAL

Szerokość	Wysokość skrzydła w przyldze Hs [mm]	Szerokość skrzydła w przyldze Sp [mm]	Całkowita wysokość ościeżnicy Hc [mm]		Całkowita szerokość ościeżnicy Sc [mm]		Wysokość otworu w ścianie (gotowa posadzka) H° [mm]			Szerokość otworu w ścianie S0 [mm]		
			Ościeżnica „11” i „9”	Ościeżnica „Termo”	Ościeżnica „11” i „9”	Ościeżnica „Termo”	Ościeżnica „11”	Ościeżnica „9”	Ościeżnica „Termo”	Ościeżnica „11”	Ościeżnica „9”	Ościeżnica „Termo”
„80”	2015	825	2070	2075	908	923	2080	2050	2085	928	868	943
„90”	2015	925	2070	2075	1008	1023	2080	2050	2085	1028	968	1043
„100”	2015	1025	2070	2075	1108	1123	2080	2050	2085	1128	1068	1143
„110”	2015	1130	2070	2075	1213	1233	2080	2050	2085	1230	1170	1251
„120”	2015	1230	2070	2075	1313	1333	2080	2050	2085	1330	1270	1351
„130”	2015	1330	2070	2075	1413	1433	2080	2050	2085	1430	1370	1451
„140”	2015	1430	2070	2075	1513	1533	2080	2050	2085	1530	1470	1551
„80N”	2015	775	2070	2075	858	873	2080	2050	2085	878	818	893
„90N”	2015	875	2070	2075	958	973	2080	2050	2085	978	918	993
TERMO PRESTIGE												
„80”	2011	844	2097		965			2107			985	
„90”	2011	944	2097		1065			2107			1085	
„80N”	2011	794	2097		915			2107			935	
„90N”	2011	894	2097		1015			2107			1035	

PRODUCENT:



84-242 Luzino
ul. Wielki Las 19
tel./fax 58 678 01 77
58 678 00 98
e-mail: wiked@wiked.pl

www.wiked.pl

pieczęć dystrybutora