

# DRZWI WEWNĘTRZNE 2014



The mark of responsible forestry

Look for FSC® certified products

NOWOCZESNE  
TECHNOLOGIE

ATRAKCYJNE  
WZORNICTWO

BEZPIECZEŃSTWO  
I FUNKCJONALNOŚĆ

INNOWACYJNE  
ROZWIĄZANIA



**ERKADO** to przykład wyjątkowego sukcesu firmy rodzinnej na rynku globalnym. Odważny i zdecydowany rozwój potencjału produkcyjnego oraz wprowadzanie nowych kolekcji sprawiają, że dziś coraz częściej otwierasz... **drzwi ERKADO**

**ERKADO** to nazwa handlowa, która od 2010 roku obejmuje działalność detaliczną, hurtową i eksportową w zakresie produkcji i sprzedaży drzwi wewnętrznych, drzwi zewnętrznych oraz ościeżnic. Otwarcie nowych hal produkcyjnych (ponad 8.000 m<sup>2</sup>) oraz bardzo dynamiczny rozwój marki ERKADO sprawił iż wraz z Jubileuszem 35. rocznicy istnienia Zakładu Stolarskiego Zbigniew Kozłowski dołączyliśmy do grona liderów w produkcji drzwi. Innowacyjność, elastyczność technologiczna oraz stawianie nowych rynkowych wyzwań pozwalają cieszyć się produktami o wysokiej jakości za rozsądną cenę.

Zakład powstał w 1976 roku w Chwałowicach, w województwie podkarpackim. Jego założycielem jest Zbigniew Kozłowski – mistrz stolarstwa, który swoje pierwsze nauki rzemieślnicze pobierał od swojego ojca, również stolarza. Dzięki temu marka ERKADO opiera się nie tylko na ponad 30. letnim doświadczeniu, ale również na ugruntowanej tradycji rodzinnej.

Na początku swojej działalności firma zajmowała się szeroko rozumianą „stolarką”, a więc produkcją drzwi, okien itp. dla prywatnych odbiorców. Nauczyło to firmę elastycznego podejścia do potrzeb Klientów, dzięki któremu można było sprostać nawet najbardziej nietypowym zamówieniom. Z biegiem czasu tendencje rynkowe wykrewały wysoki popyt na drzwi drewniane i okna. W trosce o najwyższą jakość produktu i zadowolenie Klientów, Zakład wdrażał innowacyjne rozwiązania technologiczne a dzięki sprawnemu zarządzaniu oraz inwestycjom wzmocnił swoją pozycję na rynku. Zakład stopniowo zawężał profil swojej działalności głównie do produkcji drzwi zewnętrznych drewnianych i drzwi wewnętrznych płytowych. Dalsze działania ukierunkowano na zakup nowoczesnego parku maszynowego, dzięki któremu zastosowano płytową technologię drzwi, co w dużym stopniu wpłynęło na poprawę jakości produktu.



Dzięki kolejnym inwestycjom w 2005 roku powstała druga fabryka z siedzibą w Gościeradowie, posiadająca kilka dedykowanych linii produkcyjnych na których wytwarzane są drzwi wewnętrzne i ościeżnice. Nowoczesne wyposażenie fabryki oraz wykwalifikowany personel pozwalają na realizację zamówień powyżej 30.000 sztuk drzwi miesięcznie. Nowa lokalizacja w Gościeradowie jest nieprzerwanie unowocześniana a jej powierzchnia powiększana o kolejne nieruchomości. Ostatnią z inwestycji jak również priorytetu było wybudowanie nowego centrum konferencyjnego. Inwestycja właśnie dobiegła końca a o ogromnych zaletach tego przedsięwzięcia mogą przekonywać się nasi dystrybutorzy. Oprócz stosowania w produkcji renomowanych maszyn, robotów i technicznych rozwiązań, ERKADO kładzie duży nacisk na kadraj.

– Zatrudniane przez nas osoby nie są przypadkowe. Dbamy o to, aby każdy pracownik (na chwilę obecną około 250 zatrudnionych), niezależnie od szczebla czuł się kluczowy, potrzebny i miał przestrzeń do rozwoju zawodowego. Dzięki temu, praca staje się przyjemnością, co wpływa na stabilność kadry i rzutuje na atmosferę w firmie. – mówi Zbigniew Kozłowski, właściciel ERKADO.


Jako jeden z liderów w swojej branży firma prowadzi szeroką działalność charytatywną i wspiera wiele inicjatyw, działalności oraz osób indywidualnych.

W chwili obecnej ERKADO dysponuje bogatą ofertą handlową drzwi zewnętrznych drewnianych oraz wewnętrznych płytowych w technologii STANDARD i SOFT, ramiakowych STILE oraz drzwi hybrydowych TWIN. Firma współpracuje z odbiorcami hurtowymi na terenie całego kraju oraz prowadzi sprzedaż eksportową. Nowa kolekcja drzwi ramiakowych STILE i drzwi hybrydowych TWIN to kolejny krok w stronę udoskonalenia technologii i polityki jakości. Jakości, która jest dla nas priorytetem prowadzącym do powiększenia najcenniejszego kapitału naszej firmy – grona zadowolonych Klientów.

# SPIS TREŚCI

<b>DRZWI RAMIAKOWE STILE</b> .....	4
LAWENDA <b>NOWOŚĆ</b> .....	5
BERBERYS .....	6
FLOKS .....	7
KROKUS .....	8
DALIA <b>NOWOŚĆ</b> .....	9
MAGNOLIA .....	10
KAMELIA .....	11
JUKA .....	12
PETUNIA .....	13
MALWA .....	14
IRYS .....	15
AZALIA .....	16
HIACYNT .....	17
FRAGI .....	18
<b>DRZWI SZKLANE GRAF</b> .....	19
<b>DRZWI PŁYTOWE</b> .....	21
BRAND .....	22
CETRA .....	23
SAMUN .....	24
DORA .....	25
EKA .....	26
MANHATTAN .....	27
TOP .....	28
GAMA .....	29
TOLEDO .....	30
BROADWAY .....	31
GALERIA .....	32
CORTINA .....	33
ZEFIR .....	34
UNO .....	35
CLASIC .....	36
<b>DRZWI WEWNĘTRZNE WEJŚCIOWE</b>  <b>33dB</b> .....	37
HERSE .....	38
HERSE LUX .....	39
HERSE MAX <b>NOWOŚĆ</b> .....	40
<b>DRZWI WEWNĘTRZNE WEJŚCIOWE PRZECIWOPOŻAROWE</b>  <b>32dB</b> .....	41
LEDA EI30 <b>NOWOŚĆ</b> .....	41
LEDA EI60 <b>NOWOŚĆ</b> .....	41
<b>DRZWI HYBRYDOWE</b> .....	43
BOSTON .....	43
MESA .....	44
MONTANA .....	45
NEVADA .....	46
OMAHA .....	47
DALLAS .....	48
TAMPA .....	49
<b>KLAMKI</b> .....	50
<b>INFORMACJE TECHNICZNE</b> .....	52
TECHNOLOGIA PŁYTOWA: SOFT i STANDARD CPL .....	52
TECHNOLOGIA RAMIAKOWA STILE .....	53
TECHNOLOGIA HYBRYDOWA TWIN .....	53
OŚCIEŻNICE .....	54
AKCESORIA .....	55
<b>SYSTEMY PRZESUWNE CHOWANE W ŚCIANĘ</b> .....	58
SYSTEMY POJEDYNCZE CHOWANE W ŚCIANĘ .....	59
SYSTEMY PODWÓJNE CHOWANE W ŚCIANĘ .....	60
<b>SYSTEM PRZESUWNY NAŚCIENNY</b> .....	61
<b>DRZWI DWUSKRZYDŁOWE</b> .....	63
<b>NAŚWIETLA</b> <b>NOWOŚĆ</b> .....	66
<b>OŚCIEŻNICE</b> .....	68
OŚCIEŻNICA REGULOWANA NAKŁADKOWA DO OŚCIEŻNICY STALOWEJ <b>NOWOŚĆ</b> .....	68
OŚCIEŻNICA REGULOWANA SKRZYDŁA BEZPRZYLGOWE <b>NOWOŚĆ</b> .....	69
OŚCIEŻNICA REGULOWANA SKRZYDŁA PRZYLGOWE .....	70
OŚCIEŻNICA STAŁA SKRZYDŁA PRZYLGOWE .....	71


# DRZWI RAMIAKOWE STILE



■ Stabilna poprzeczka grubości 22 mm




■ Nowoczesne szkło hartowane mleczne lub innowacyjne szkło klejone VSG matowe



■ Efektowna folia GREKO lub odporna folia CPL



■ Estetyczne bezramkowe szklenie na wpust



■ Praktyczne trzy zawiasy 2-czopowe z regulacją osadzone w masywnym pionowym ramiaku grubości 40 mm



■ Trwałe połączenie kołkowe

# LAWENDA

HIT CENOWY!

SKRZYDŁA DRZWIOWE WEWNĄTRZLOKALOWE RAMIAKOWE STILE PRZYLGOWE I BEZPRZYLGOWE

GREKO 329,00 zł\* / 404,67 zł\*\*

CPL 389,00 zł\* / 478,47 zł\*\*



NOWOŚĆ

LAWENDA 1



NOWOŚĆ

LAWENDA 2



NOWOŚĆ

LAWENDA 3

DRZWI RAMIAKOWE

## KONSTRUKCJA

- skrzydło przylgowe lub bezprzylgowe wykonane w technologii ramiakowej STILE
- ramiaki z płyty MDF oklejone folią greko lub CPL
- płyciny z płyty HDF o grubości 4mm oklejone folią greko lub CPL

## OKUCIA

- trzy srebrne zawiasy 2-czopowe z regulacją w płaszczyźnie poziomej w skrzydle przylgowym
- trzy ukryte zawiasy w skrzydle bezprzylgowym
- zamek zasuwkowy w skrzydle przylgowym i magnetyczny w skrzydle bezprzylgowym na klucz, na wkładkę patentową, oszczędnościowy lub z blokadą

## SZKLENIE

- szyba hartowana mleczna
- możliwość zmiany strony szklenia na REWERS (AWERS szklenie standardowe)

## AKCESORIA ZA DOPLATĄ

podcięcie wentylacyjne	20,00 zł** / 24,60 zł**
tuleje tworzywowe drewnopodobne (4 szt.)	15,00 zł** / 18,45 zł**
tuleje metalowe okrągłe i kwadratowe (4 szt.) wykończenie: nikiel szczotkowany lub patyna	80,00 zł** / 98,40 zł**
kratka wentylacyjna (tylko dla skrzydeł o szerokościach: 80, 90, 100)	20,00 zł** / 24,60 zł**
skrzydło przylgowe i bezprzylgowe „100”	40,00 zł** / 49,20 zł**
szkło klejone VSG 221 szyba mleczna bezpieczna, obustronnie gładka cena za 1 sztukę szyby	65,00 zł** / 79,95 zł**
osłonki na zawiasy w skrzydle przylgowym (kolor: złoty, chrom połysk, chrom mat, patyna); cena za komplet na 1 zawias	9,00 zł** / 11,07 zł**

## DOSTĘPNOŚĆ ROZWIĄZAŃ



## DOSTĘPNE SZEROKOŚCI SKRZYDEŁ



\* CENA NETTO, \*\* CENA BRUTTO, \*\*\* folia biała gładka imitująca powierzchnię malowaną

\*/\*\* Cena dotyczy skrzydła i nie obejmuje klamki oraz ościeżnicy

GREKO 560,00 zł\* / 688,80 zł\*\*

CPL 620,00 zł\* / 762,60 zł\*\*

DRZWI RAMIAKOWE



BERBERYS 1



BERBERYS 1



BERBERYS 2



BERBERYS 3



BERBERYS 4



BERBERYS 5



BERBERYS 6



BERBERYS 7



BERBERYS 8

## KONSTRUKCJA

- skrzydło przylgowe lub bezprzylgowe wykonane w technologii ramiakowej STILE
- ramiaki z płyty MDF oklejone folią greko lub CPL
- płyciny z płyty HDF o grubości 4mm oklejone folią greko lub CPL
- wstawki z aluminium szczotkowanego

## OKUCIA

- trzy srebrne zawiasy 2-czopowe z regulacją w płaszczyźnie poziomej w skrzydle przylgowym
- trzy ukryte zawiasy w skrzydle bezprzylgowym
- zamek zasuwkowy w skrzydle przylgowym i magnetyczny w skrzydle bezprzylgowym na klucz, na wkładkę patentową, oszczędnościowy lub z blokadą

## SZKLENIE

- szyba hartowana mleczna
- możliwość zmiany strony szklenia na REWERS (AWERS szklenie standardowe)

## DOSTĘPNOŚĆ ROZWIĄZAŃ

SP1N SP2N SP1C.100 SP2C.100 SP1C.125 SP2C.125 SP1C.ZN SP2C.ZN DD

TECHNOLOGIA STILE



ORZECH GREKO WENGE GREKO ŻŁOTY DĄB GREKO SANREMO GREKO DĄB GREKO SONOMA GREKO BIAŁY GREKO\*\*\*

TECHNOLOGIA STILE CPL



AKACJA CPL WENGE CPL SZARY DĄB CPL ORZECH CPL

## AKCESORIA ZA DOPLATĄ

podcięcie wentylacyjne	20,00 zł* / 24,60 zł**
tuleje tworzywowe drewnopodobne (4 szt.)	15,00 zł* / 18,45 zł**
tuleje metalowe okrągłe i kwadratowe (4 szt.) wykończenie: nikiel szczotkowany lub patyna	80,00 zł* / 98,40 zł**
kratka wentylacyjna (tylko dla skrzydeł o szerokościach: 80, 90, 100)	20,00 zł* / 24,60 zł**
skrzydło przylgowe i bezprzylgowe „100”	40,00 zł* / 49,20 zł**
szkło klejone VSG 221 szyba mleczna bezpieczna, obustronnie gładka cena za 1 sztukę szyby	19,00 zł* / 23,37 zł**
osłonki na zawiasy w skrzydle przylgowym (kolor: złoty, chrom połysk, chrom mat, patyna); cena za komplet na 1 zawias	9,00 zł* / 11,07 zł**

## DOSTĘPNE SZEROKOŚCI SKRZYDEŁ

60 70 80 90 100



# FLOKS

SKRZYDŁA DRZWIOWE WEWNĄTRZLOKALOWE RAMIAKOWE STILE PRZYLGOWE I BEZPRZYLGOWE

GREKO	580,00 zł* / 713,40 zł**
CPL	640,00 zł* / 787,20 zł**



FLOKS 1



FLOKS 1



FLOKS 2



FLOKS 3



FLOKS 4



FLOKS 5



FLOKS 6



FLOKS 7



FLOKS 8

DRZWI RAMIAKOWE

## KONSTRUKCJA

- skrzydło przylgowe lub bezprzylgowe wykonane w technologii ramiakowej STILE
- ramiaki z płyty MDF oklejone folią greko lub CPL
- płyciny z płyty HDF o grubości 4mm oklejone folią greko lub CPL
- wstawki z aluminium szczotkowanego

## OKUCIA

- trzy srebrne zawiasy 2-czopowe z regulacją w płaszczyźnie poziomej w skrzydle przylgowym
- trzy ukryte zawiasy w skrzydle bezprzylgowym
- zamek zasuwkowy w skrzydle przylgowym i magnetyczny w skrzydle bezprzylgowym na klucz, na wkładkę patentową, oszczędnościowy lub z blokadą

## SZKLENIE

- szyba hartowana mleczna
- możliwość zmiany strony szklenia na REWERS (AWERS szklenie standardowe)

## DOSTĘPNOŚĆ ROZWIĄZAŃ

SP1N	SP2N	SP1C.100	SP2C.100	SP1C.125	SP2C.125	SP1C.ZN	SP2C.ZN	DD
------	------	----------	----------	----------	----------	---------	---------	----



## AKCESORIA ZA DOPLATĄ

podcięcie wentylacyjne	20,00 zł** / 24,60 zł**
tuleje tworzywowe drewnopodobne (4 szt.)	15,00 zł** / 18,45 zł**
tuleje metalowe okrągłe i kwadratowe (4 szt.) wykończenie: nikiel szczotkowany lub patyna	80,00 zł** / 98,40 zł**
kratka wentylacyjna (tylko dla skrzydeł o szerokościach: 80, 90, 100)	20,00 zł** / 24,60 zł**
skrzydło przylgowe i bezprzylgowe „100”	40,00 zł** / 49,20 zł**
szkło klejone VSG 221 szyba mleczna bezpieczna, obustronnie gładka cena za 1 sztukę szyby	23,00 zł** / 28,29 zł**
osłonki na zawiasy w skrzydle przylgowym (kolor: złoty, chrom połysk, chrom mat, patyna); cena za komplet na 1 zawias	9,00 zł** / 11,07 zł**

## DOSTĘPNE SZEROKOŚCI SKRZYDEŁ

60	70	80	90	100
----	----	----	----	-----



\* CENA NETTO, \*\* CENA BRUTTO, \*\*\* folia biała gładka imitująca powierzchnię malowaną

\*/\*\* Cena dotyczy skrzydła i nie obejmuje klamki oraz ościeżnicy

# KROKUS

SKRZYDŁA DRZWIOWE WEWNĄTRZLOKALOWE RAMIAKOWE STILE PRZYLGOWE I BEZPRZYLGOWE

GREKO 480,00 zł\* / 590,40 zł\*\*

CPL 540,00 zł\* / 664,20 zł\*\*

DRZWI RAMIAKOWE



KROKUS 1



KROKUS 1



KROKUS 2



KROKUS 3



KROKUS 4



KROKUS 5



KROKUS 6

## KONSTRUKCJA

- skrzydło przylgowe lub bezprzylgowe wykonane w technologii ramiakowej STILE
- ramiaki z płyty MDF oklejone folią greko lub CPL
- płyciny z płyty HDF o grubości 4mm oklejone folią greko lub CPL
- wstawki z aluminium szczotkowanego

## OKUCIA

- trzy srebrne zawiasy 2-czopowe z regulacją w płaszczyźnie poziomej w skrzydle przylgowym
- trzy ukryte zawiasy w skrzydle bezprzylgowym
- zamek zasuwkowy w skrzydle przylgowym i magnetyczny w skrzydle bezprzylgowym na klucz, na wkładkę patentową, oszczędnościowy lub z blokadą

## SZKLENIE

- szyba hartowana mleczna
- możliwość zmiany strony szklenia na REWERS (AWERS szklenie standardowe)

## DOSTĘPNOŚĆ ROZWIĄZAŃ



## AKCESORIA ZA DOPLATĄ

podcięcie wentylacyjne	20,00 zł* / 24,60 zł**
tuleje tworzywowe drewnopodobne (4 szt.)	15,00 zł* / 18,45 zł**
tuleje metalowe okrągłe i kwadratowe (4 szt.) wykończenie: nikiel szczotkowany lub patyna	80,00 zł* / 98,40 zł**
kratka wentylacyjna (tylko dla skrzydeł o szerokościach: 80, 90, 100)	20,00 zł* / 24,60 zł**
skrzydło przylgowe i bezprzylgowe „100”	40,00 zł* / 49,20 zł**
szkło klejone VSG 221 szyba mleczna bezpieczna, obustronnie gładka cena za 1 sztukę szyby	60,00 zł* / 73,80 zł**
osłonki na zawiasy w skrzydle przylgowym (kolor: złoty, chrom połysk, chrom mat, patyna); cena za komplet na 1 zawias	9,00 zł* / 11,07 zł**

## DOSTĘPNE SZEROKOŚCI SKRZYDŁEŁ





# DALIA

SKRZYDŁA DRZWIOWE WEWNĄTRZLOKALOWE RAMIAKOWE STILE PRZYLGOWE I BEZPRZYLGOWE

GREKO 590,00 zł\* / 725,70 zł\*\*



DALIA 1



DALIA 2



DALIA 3

DRZWI RAMIAKOWE

## ■ KONSTRUKCJA

- skrzydło przylgowe lub bezprzylgowe wykonane w technologii ramiakowej STILE
- ramiaki z płyty MDF oklejone folią greko
- płyciny z płyty HDF o grubości 12 mm fazowane i oklejone folią greko
- zlicowane ramiaki pionowe z poziomymi

## ■ OKUCIA

- trzy srebrne zawiasy 2-czopowe z regulacją w płaszczyźnie poziomej w skrzydle przylgowym
- trzy ukryte zawiasy w skrzydle bezprzylgowym
- zamek zasuwkowy w skrzydle przylgowym i magnetyczny w skrzydle bezprzylgowym na klucz, na wkładkę patentową, oszczędnościowy lub z blokadą

## ■ SZKLENIE

- szyba hartowana mleczna
- możliwość zmiany strony szklenia na REWERS (AWERS szklenie standardowe)

## ■ AKCESORIA ZA DOPLATĄ

podcięcie wentylacyjne	20,00 zł* / 24,60 zł**
tuleje tworzywowe drewnopodobne (4 szt.)	15,00 zł* / 18,45 zł**
tuleje metalowe okrągłe i kwadratowe (4 szt.) wykończenie: nikiel szczotkowany lub patyna	80,00 zł* / 98,40 zł**
kratka wentylacyjna (tylko dla skrzydeł o szerokościach: 80, 90, 100)	20,00 zł* / 24,60 zł**
skrzydło przylgowe i bezprzylgowe „100”	40,00 zł* / 49,20 zł**
<b>szkło klejone VSG 221 szyba mleczna bezpieczna, obustronnie gładka</b>	
Dalia 1	130,00 zł* / 159,90 zł**
Dalia 2	80,00 zł* / 98,84 zł**
osłonki na zawiasy w skrzydle przylgowym (kolor: złoty, chrom połysk, chrom mat, patyna); cena za komplet na 1 zawias	9,00 zł* / 11,07 zł**

## ■ DOSTĘPNOŚĆ ROZWIĄZAŃ

SP1N SP2N SP1C.125 SP2C.125 SP1C.ZN SP2C.ZN DD


TECHNOLOGIA STILE



ORZECH GREKO

## ■ DOSTĘPNE SZEROKOŚCI SKRZYDEŁ

60 70 80 90 100



\* CENA NETTO, \*\* CENA BRUTTO

\*/\*\* Cena dotyczy skrzydła i nie obejmuje klamki oraz ościeżnicy

# MAGNOLIA

SKRZYDŁA DRZWIOWE WEWNĄTRZLOKALOWE RAMIAKOWE STILE PRZYLGOWE I BEZPRZYLGOWE

GREKO 420,00 zł\* / 516,60 zł\*\*

CPL 480,00 zł\* / 590,40 zł\*\*

DRZWI RAMIAKOWE



MAGNOLIA 1



MAGNOLIA 1



MAGNOLIA 2



MAGNOLIA 3



MAGNOLIA 4



MAGNOLIA 5



MAGNOLIA 6



MAGNOLIA 7



MAGNOLIA 8

## KONSTRUKCJA

- skrzydło przylgowe lub bezprzylgowe wykonane w technologii ramiakowej STILE
- ramiaki z płyty MDF oklejone folią greko lub CPL
- płyciny z płyty HDF o grubości 4mm oklejone folią greko lub CPL

## OKUCIA

- trzy srebrne zawiasy 2-czopowe z regulacją w płaszczyźnie poziomej w skrzydle przylgowym
- trzy ukryte zawiasy w skrzydle bezprzylgowym
- zamek zasuwkowy w skrzydle przylgowym i magnetyczny w skrzydle bezprzylgowym na klucz, na wkładkę patentową, oszczędnościowy lub z blokadą

## SZKLENIE

- szyba hartowana mleczna
- możliwość zmiany strony szklenia na REWERS (AWERS szklenie standardowe)

## DOSTĘPNOŚĆ ROZWIĄZAŃ

SP1N SP2N SP1C.100 SP2C.100 SP1C.125 SP2C.125 SP1C.ZN SP2C.ZN DD

TECHNOLOGIA STILE



ORZECH GREKO WENGE GREKO ŻÓŁTY DĄB GREKO SANREMO GREKO DĄB GREKO SONOMA GREKO BIAŁY GREKO\*\*\*

TECHNOLOGIA STILE CPL



AKACJA CPL WENGE CPL SZARY DĄB CPL ORZECH CPL

## AKCESORIA ZA DOPŁATĄ

podcięcie wentylacyjne	20,00 zł* / 24,60 zł**
tuleje tworzywowe drewnopodobne (4 szt.)	15,00 zł* / 18,45 zł**
tuleje metalowe okrągłe i kwadratowe (4 szt.) wykończenie: nikiel szczotkowany lub patyna	80,00 zł* / 98,40 zł**
kratka wentylacyjna (tylko dla skrzydeł o szerokościach: 80, 90, 100)	20,00 zł* / 24,60 zł**
skrzydło przylgowe i bezprzylgowe „100”	40,00 zł* / 49,20 zł**
szkło klejone VSG 221 szyba mleczna bezpieczna, obustronnie gładka cena za 1 sztukę szyby	19,00 zł* / 23,37 zł**
osłonki na zawiasy w skrzydle przylgowym (kolor: złoty, chrom połysk, chrom mat, patyna); cena za komplet na 1 zawias	9,00 zł* / 11,07 zł**

## DOSTĘPNE SZEROKOŚCI SKRZYDŁEŁ

60 70 80 90 100



# KAMELIA

SKRZYDŁA DRZWIOWE WEWNĄTRZLOKALOWE RAMIAKOWE STILE PRZYLGOWE I BEZPRZYLGOWE

GREKO	480,00 zł* / 590,40 zł**
CPL	540,00 zł* / 664,20 zł**



KAMELIA 1



KAMELIA 2



KAMELIA 3



KAMELIA 4



KAMELIA 5



KAMELIA 6



KAMELIA 7



KAMELIA 8

DRZWI RAMIAKOWE

## KONSTRUKCJA

- skrzydło przylgowe lub bezprzylgowe wykonane w technologii ramiakowej STILE
- ramiaki z płyty MDF oklejone folią greko lub CPL
- płyciny z płyty HDF o grubości 4mm oklejone folią greko lub CPL

## OKUCIA

- trzy srebrne zawiasy 2-czopowe z regulacją w płaszczyźnie poziomej w skrzydle przylgowym
- trzy ukryte zawiasy w skrzydle bezprzylgowym
- zamek zasuwkowy w skrzydle przylgowym i magnetyczny w skrzydle bezprzylgowym na klucz, na wkładkę patentową, oszczędnościowy lub z blokadą

## SZKLENIE

- szyba hartowana mleczna
- możliwość zmiany strony szklenia na REWERS (AWERS szklenie standardowe)

## DOSTĘPNOŚĆ ROZWIĄZAŃ

SP1N	SP2N	SP1C.100	SP2C.100	SP1C.125	SP2C.125	SP1C.ZN	SP2C.ZN	DD
------	------	----------	----------	----------	----------	---------	---------	----




## AKCESORIA ZA DOPLATĄ

podcięcie wentylacyjne	20,00 zł* / 24,60 zł**
tuleje tworzywowe drewnopodobne (4 szt.)	15,00 zł* / 18,45 zł**
tuleje metalowe okrągłe i kwadratowe (4 szt.) wykończenie: nikiel szczotkowany lub patyna	80,00 zł* / 98,40 zł**
kratka wentylacyjna (tylko dla skrzydeł o szerokościach: 80, 90, 100)	20,00 zł* / 24,60 zł**
skrzydło przylgowe i bezprzylgowe „100”	40,00 zł* / 49,20 zł**
szkło klejone VSG 221 szyba mleczna bezpieczna, obustronnie gładka cena za 1 sztukę szyby	8,00 zł* / 9,84 zł**
osłonki na zawiasy w skrzydle przylgowym (kolor: złoty, chrom połysk, chrom mat, patyna); cena za komplet na 1 zawias	9,00 zł* / 11,07 zł**

## DOSTĘPNE SZEROKOŚCI SKRZYDEŁ

60	70	80	90	100
----	----	----	----	-----



\* CENA NETTO, \*\* CENA BRUTTO, \*\*\* folia biała gładka imitująca powierzchnię malowaną

\*/\*\* Cena dotyczy skrzydła i nie obejmuje klamki oraz ościeżnicy

GREKO 420,00 zł\* / 516,60 zł\*\*

CPL 480,00 zł\* / 590,40 zł\*\*

DRZWI RAMIAKOWE



JUKA 1



JUKA 1



JUKA 2



JUKA 3



JUKA 4



JUKA 5



JUKA 6



JUKA 7



JUKA 8

## ■ KONSTRUKCJA

- skrzydło przylgowe lub bezprzylgowe wykonane w technologii ramiakowej STILE
- ramiaki z płyty MDF oklejone folią greko lub CPL
- płyciny z płyty HDF o grubości 4mm oklejone folią greko lub CPL

## ■ OKUCIA

- trzy srebrne zawiasy 2-czopowe z regulacją w płaszczyźnie poziomej w skrzydle przylgowym
- trzy ukryte zawiasy w skrzydle bezprzylgowym
- zamek zasuwkowy w skrzydle przylgowym i magnetyczny w skrzydle bezprzylgowym na klucz, na wkładkę patentową, oszczędnościowy lub z blokadą

## ■ SZKLENIE

- szyba hartowana mleczna
- możliwość zmiany strony szklenia na REWERS (AWERS szklenie standardowe)

## ■ DOSTĘPNOŚĆ ROZWIĄZAŃ


SP1N SP2N SP1C.100 SP2C.100 SP1C.125 SP2C.125 SP1C.ZN SP2C.ZN DD

TECHNOLOGIA STILE



ORZECH GREKO WENGE GREKO ŻŁOTY DĄB GREKO SANREMO GREKO DĄB GREKO SONOMA GREKO BIAŁY GREKO\*\*\*

TECHNOLOGIA STILE CPL



AKACJA CPL WENGE CPL SZARY DĄB CPL ORZECH CPL

## ■ AKCESORIA ZA DOPLATĄ

podcięcie wentylacyjne	20,00 zł* / 24,60 zł**
tuleje tworzywowe drewnopodobne (4 szt.)	15,00 zł* / 18,45 zł**
tuleje metalowe okrągłe i kwadratowe (4 szt.) wykończenie: nikiel szczotkowany lub patyna	80,00 zł* / 98,40 zł**
kratka wentylacyjna (tylko dla skrzydeł o szerokościach: 80, 90, 100)	20,00 zł* / 24,60 zł**
skrzydło przylgowe i bezprzylgowe „100”	40,00 zł* / 49,20 zł**
szkło klejone VSG 221 szyba mleczna bezpieczna, obustronnie gładka patrz tabela poniżej dopłaty do całego skrzydła	
osłonki na zawiasy w skrzydle przylgowym (kolor: złoty, chrom połysk, chrom mat, patyna); cena za komplet na 1 zawias	9,00 zł* / 11,07 zł**

## ■ DOSTĘPNE SZEROKOŚCI SKRZYDŁEŁ

60 70 80 90 100

## DOPLATA DO SZKŁA VSG 221 SZYBA MLECZNA (DO CAŁEGO SKRZYDŁA)

Model	Cena
JUKA 1	200,00 zł* / 246,00 zł**
JUKA 2	107,00 zł* / 132,84 zł**
JUKA 3	14,00 zł* / 19,68**
JUKA 4	200,00 zł* / 246,00 zł**
JUKA 5	150,00 zł* / 184,50 zł**
JUKA 6	100,00 zł* / 123,00 zł**
JUKA 7	50,00 zł* / 61,50 zł**
JUKA 8	–

# PETUNIA

SKRZYDŁA DRZWIOWE WEWNĄTRZLOKALOWE RAMIAKOWE STILE PRZYLGOWE I BEZPRZYLGOWE

GREKO	480,00 zł* / 590,40 zł**
CPL	540,00 zł* / 664,20 zł**



PETUNIA 1



PETUNIA 1



PETUNIA 2



PETUNIA 3



PETUNIA 4



PETUNIA 5



PETUNIA 6



PETUNIA 7



PETUNIA 8

DRZWI RAMIAKOWE

## KONSTRUKCJA

- skrzydło przylgowe lub bezprzylgowe wykonane w technologii ramiakowej STILE
- ramiaki z płyty MDF oklejone folią greko lub CPL
- płyciny z płyty HDF o grubości 4mm oklejone folią greko lub CPL

## OKUCIA

- trzy srebrne zawiasy 2-czopowe z regulacją w płaszczyźnie poziomej w skrzydle przylgowym
- trzy ukryte zawiasy w skrzydle bezprzylgowym
- zamek zasuwkowy w skrzydle przylgowym i magnetyczny w skrzydle bezprzylgowym na klucz, na wkładkę patentową, oszczędnościowy lub z blokadą

## SZKLENIE

- szyba hartowana mleczna
- możliwość zmiany strony szklenia na REWERS (AWERS szklenie standardowe)

## DOSTĘPNOŚĆ ROZWIĄZAŃ

SP1N	SP2N	SP1C.100	SP2C.100	SP1C.125	SP2C.125	SP1C.ZN	SP2C.ZN	DD
------	------	----------	----------	----------	----------	---------	---------	----



## AKCESORIA ZA DOPLATĄ

podcięcie wentylacyjne	20,00 zł** / 24,60 zł**
tuleje tworzywowe drewnopodobne (4 szt.)	15,00 zł** / 18,45 zł**
tuleje metalowe okrągłe i kwadratowe (4 szt.) wykończenie: nikiel szczotkowany lub patyna	80,00 zł** / 98,40 zł**
kratka wentylacyjna (tylko dla skrzydeł o szerokościach: 80, 90, 100)	20,00 zł** / 24,60 zł**
skrzydło przylgowe i bezprzylgowe „100”	40,00 zł** / 49,20 zł**
szkło klejone VSG 221 szyba mleczna bezpieczna, obustronnie gładka cena za 1 sztukę szyby	12,00 zł** / 14,76 zł**
osłonki na zawiasy w skrzydle przylgowym (kolor: złoty, chrom połysk, chrom mat, patyna); cena za komplet na 1 zawias	9,00 zł** / 11,07 zł**

## DOSTĘPNE SZEROKOŚCI SKRZYDŁ

60	70	80	90	100
----	----	----	----	-----



\* CENA NETTO, \*\* CENA BRUTTO, \*\*\* folia biała gładka imitująca powierzchnię malowaną

\*/\*\* Cena dotyczy skrzydła i nie obejmuje klamki oraz ościeżnicy

GREKO 550,00 zł\* / 676,50 zł\*\*

CPL 610,00 zł\* / 750,30 zł\*\*

DRZWI RAMIAKOWE



MALWA 2



MALWA 1

MALWA 2

MALWA 3

MALWA 4



MALWA 5

MALWA 6

MALWA 7

MALWA 8

## KONSTRUKCJA

- skrzydło przylgowe lub bezprzylgowe wykonane w technologii ramiakowej STILE
- ramiaki z płyty MDF oklejone folią greko lub CPL
- płyciny z płyty HDF o grubości 4mm oklejone aluminium szczotkowanym

## OKUCIA

- trzy srebrne zawiasy 2-czopowe z regulacją w płaszczyźnie poziomej w skrzydle przylgowym
- trzy ukryte zawiasy w skrzydle bezprzylgowym
- zamek zasuwkowy w skrzydle przylgowym i magnetyczny w skrzydle bezprzylgowym na klucz, na wkładkę patentową, oszczędnościowy lub z blokadą

## SZKLENIE

- szyba hartowana mleczna
- możliwość zmiany strony szklenia na REWERS (AWERS szklenie standardowe)

## DOSTĘPNOŚĆ ROZWIĄZAŃ



TECHNOLOGIA STILE



ORZECH GREKO WENGE GREKO ŻŁOTY DĄB GREKO SANREMO GREKO DĄB GREKO SONOMA GREKO BIAŁY GREKO\*\*\*

TECHNOLOGIA STILE CPL



AKACJA CPL WENGE CPL SZARY DĄB CPL ORZECH CPL

## AKCESORIA ZA DOPLATĄ

podcięcie wentylacyjne	20,00 zł* / 24,60 zł**
tuleje tworzywowe drewnopodobne (4 szt.)	15,00 zł* / 18,45 zł**
tuleje metalowe okrągłe i kwadratowe (4 szt.) wykończenie: nikiel szczotkowany lub patyna	80,00 zł* / 98,40 zł**
kratka wentylacyjna (tylko dla skrzydeł o szerokościach: 80, 90, 100)	20,00 zł* / 24,60 zł**
skrzydło przylgowe i bezprzylgowe „100”	40,00 zł* / 49,20 zł**
szkło klejone VSG 221 szyba mleczna bezpieczna, obustronnie gładka cena za 1 sztukę szyby	8,00 zł* / 9,84 zł**
osłonki na zawiasy w skrzydle przylgowym (kolor: złoty, chrom połysk, chrom mat, patyna); cena za komplet na 1 zawias	9,00 zł* / 11,07 zł**

## DOSTĘPNE SZEROKOŚCI SKRZYDEŁ



○ SZYBA MLECZNA ● ALUMINIUM SZCZOTKOWANE

# IRYS

SKRZYDŁA DRZWIOWE WEWNĄTRZLOKALOWE RAMIAKOWE STILE PRZYLGOWE I BEZPRZYLGOWE

GREKO	480,00 zł* / 590,40 zł**
CPL	540,00 zł* / 664,20 zł**



IRYS 1



IRYS 1



IRYS 2



IRYS 3



IRYS 4



IRYS 5



IRYS 6



IRYS 7



IRYS 8

DRZWI RAMIAKOWE

## KONSTRUKCJA

- skrzydło przylgowe lub bezprzylgowe wykonane w technologii ramiakowej STILE
- ramiaki z płyty MDF oklejone folią greko lub CPL
- płyciny z płyty HDF o grubości 4mm oklejone folią greko lub CPL

## OKUCIA

- trzy srebrne zawiasy 2-czopowe z regulacją w płaszczyźnie poziomej w skrzydle przylgowym
- trzy ukryte zawiasy w skrzydle bezprzylgowym
- zamek zasuwkowy w skrzydle przylgowym i magnetyczny w skrzydle bezprzylgowym na klucz, na wkładkę patentową, oszczędnościowy lub z blokadą

## SZKLENIE

- szyba hartowana mleczna
- możliwość zmiany strony szklenia na REWERS (AWERS szklenie standardowe)

## DOSTĘPNOŚĆ ROZWIĄZAŃ

SP1N	SP2N	SP1C.100	SP2C.100	SP1C.125	SP2C.125	SP1C.ZN	SP2C.ZN	DD
------	------	----------	----------	----------	----------	---------	---------	----



## AKCESORIA ZA DOPLATĄ

podcięcie wentylacyjne	20,00 zł** / 24,60 zł**
tuleje tworzywowe drewnopodobne (4 szt.)	15,00 zł** / 18,45 zł**
tuleje metalowe okrągłe i kwadratowe (4 szt.) wykończenie: nikiel szczotkowany lub patyna	80,00 zł** / 98,40 zł**
kratka wentylacyjna (tylko dla skrzydeł o szerokościach: 80, 90, 100)	20,00 zł** / 24,60 zł**
skrzydło przylgowe i bezprzylgowe „100”	40,00 zł** / 49,20 zł**
szkło klejone VSG 221 szyba mleczna bezpieczna, obustronnie gładka cena za 1 sztukę szyby	30,00 zł** / 36,90 zł**
osłonki na zawiasy w skrzydle przylgowym (kolor: złoty, chrom połysk, chrom mat, patyna); cena za komplet na 1 zawias	9,00 zł** / 11,07 zł**

## DOSTĘPNE SZEROKOŚCI SKRZYDŁ

60	70	80	90	100
----	----	----	----	-----



\* CENA NETTO, \*\* CENA BRUTTO, \*\*\* folia biała gładka imitująca powierzchnię malowaną

\*/\*\* Cena dotyczy skrzydła i nie obejmuje klamki oraz ościeżnicy

SKRZYDŁA DRZWIOWE WEWNĄTRZLOKALOWE RAMIAKOWE STILE PRZYLGOWE I BEZPRZYLGOWE

GREKO 420,00 zł\* / 516,60 zł\*\*

CPL 480,00 zł\* / 590,40 zł\*\*

DRZWI RAMIAKOWE



AZALIA 1



AZALIA 1



AZALIA 2



AZALIA 3



AZALIA 4



AZALIA 5



AZALIA 6



AZALIA 7



AZALIA 8

## KONSTRUKCJA

- skrzydło przylgowe lub bezprzylgowe wykonane w technologii ramiakowej STILE
- ramiaki z płyty MDF oklejone folią greko lub CPL
- płyciny z płyty HDF o grubości 4mm oklejone folią greko lub CPL

## OKUCIA

- trzy srebrne zawiasy 2-czopowe z regulacją w płaszczyźnie poziomej w skrzydle przylgowym
- trzy ukryte zawiasy w skrzydle bezprzylgowym
- zamek zasuwkowy w skrzydle przylgowym i magnetyczny w skrzydle bezprzylgowym na klucz, na wkładkę patentową, oszczędnościowy lub z blokadą

## SZKLENIE

- szyba hartowana mleczna
- możliwość zmiany strony szklenia na REWERS (AWERS szklenie standardowe)

## DOSTĘPNOŚĆ ROZWIĄZAŃ



TECHNOLOGIA STILE



ORZECH GREKO WENGE GREKO ŻŁOTY DĄB GREKO SANREMO GREKO DĄB GREKO SONOMA GREKO BIAŁY GREKO\*\*\*

TECHNOLOGIA STILE CPL




AKACJA CPL WENGE CPL SZARY DĄB CPL ORZECH CPL

## AKCESORIA ZA DOPLATĄ

podcięcie wentylacyjne	20,00 zł* / 24,60 zł**
tuleje tworzywowe drewnopodobne (4 szt.)	15,00 zł* / 18,45 zł**
tuleje metalowe okrągłe i kwadratowe (4 szt.) wykończenie: nikiel szczotkowany lub patyna	80,00 zł* / 98,40 zł**
kratka wentylacyjna (tylko dla skrzydeł o szerokościach: 80, 90, 100)	20,00 zł* / 24,60 zł**
skrzydło przylgowe i bezprzylgowe „100”	40,00 zł* / 49,20 zł**
szkło klejone VSG 221 szyba mleczna bezpieczna, obustronnie gładka cena za 1 sztukę szyby	42,00 zł* / 51,66 zł**
osłonki na zawiasy w skrzydle przylgowym (kolor: złoty, chrom połysk, chrom mat, patyna); cena za komplet na 1 zawias	9,00 zł* / 11,07 zł**

## DOSTĘPNE SZEROKOŚCI SKRZYDEŁ





# HIACYNT

SKRZYDŁA DRZWIOWE WEWNĄTRZLOKALOWE RAMIAKOWE STILE PRZYLGOWE I BEZPRZYLGOWE

GREKO	480,00 zł* / 590,40 zł**
CPL	540,00 zł* / 664,20 zł**



HIACYNT 1



HIACYNT 1



HIACYNT 2



HIACYNT 3



HIACYNT 4



HIACYNT 5



HIACYNT 6



HIACYNT 7



HIACYNT 8

DRZWI RAMIAKOWE

## ■ KONSTRUKCJA

- skrzydło przylgowe lub bezprzylgowe wykonane w technologii ramiakowej STILE
- ramiaki z płyty MDF oklejone folią GREKO lub CPL
- płyciny z płyty MDF o grubości 22mm oklejone folią GREKO lub CPL

## ■ OKUCIA

- trzy srebrne zawiasy 2-czopowe z regulacją w płaszczyźnie poziomej w skrzydle przylgowym
- trzy ukryte zawiasy w skrzydle bezprzylgowym
- zamek zasuwkowy w skrzydle przylgowym i magnetyczny w skrzydle bezprzylgowym na klucz, na wkładkę patentową, oszczędnościowy lub z blokadą

## ■ SZKLENIE

- szyba hartowana mleczna
- możliwość zmiany strony szklenia na REWERS (AWERS szklenie standardowe)

## ■ DOSTĘPNOŚĆ ROZWIĄZAŃ

SP1N	SP2N	SP1C.100	SP2C.100	SP1C.125	SP2C.125	SP1C.ZN	SP2C.ZN	DD
------	------	----------	----------	----------	----------	---------	---------	----



## ■ AKCESORIA ZA DOPLATĄ

podcięcie wentylacyjne	20,00 zł* / 24,60 zł**
tuleje tworzywowe drewnopodobne (4 szt.)	15,00 zł* / 18,45 zł**
tuleje metalowe okrągłe i kwadratowe (4 szt.) wykończenie: nikiel szczotkowany lub patyna	80,00 zł* / 98,40 zł**
kratka wentylacyjna (tylko dla skrzydeł o szerokościach: 80, 90, 100)	20,00 zł* / 24,60 zł**
skrzydło przylgowe i bezprzylgowe „100”	40,00 zł* / 49,20 zł**
szkło klejone VSG 221 szyba mleczna bezpieczna, obustronnie gładka patrz tabela poniżej dopłaty do całego skrzydła	
osłonki na zawiasy w skrzydle przylgowym (kolor: złoty, chrom połysk, chrom mat, patyna); cena za komplet na 1 zawias	9,00 zł* / 11,07 zł**

## ■ DOSTĘPNE SZEROKOŚCI SKRZYDŁ

60	70	80	90	100
----	----	----	----	-----

DOPŁATA DO SZKŁA VSG 221 SZYBA MLECZNA (DO CAŁEGO SKRZYDŁA)	
Model	Cena
HIACYNT 1	160,00 zł* / 196,80 zł**
HIACYNT 2	110,00 zł* / 135,30 zł**
HIACYNT 3	140,00 zł* / 172,20 zł**
HIACYNT 4	57,00 zł* / 70,11 zł**
HIACYNT 5	110,00 zł* / 135,30 zł**
HIACYNT 6	185,00 zł* / 227,55 zł**
HIACYNT 7	57,00 zł* / 70,11 zł**
HIACYNT 8	-

\* CENA NETTO, \*\* CENA BRUTTO, \*\*\* folia biała gładka imitująca powierzchnię malowaną

\*/\*\* Cena dotyczy skrzydła i nie obejmuje klamki oraz ościeżnicy

SKRZYDŁA DRZWIOWE WEWNĄTRZLOKALOWE RAMIAKOWE STILE PRZYLGOWE

GREKO 600,00 zł\* / 738,00 zł\*\*

CPL 660,00 zł\* / 811,80 zł\*\*

DRZWI RAMIAKOWE



FRAGI 3



FRAGI 1



FRAGI 2

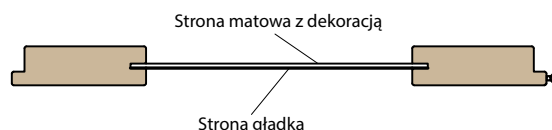


FRAGI 4

### ■ SZKLENIE STANDARDOWE „AWERS”



### ■ SZKLENIE NA ZAMÓWIENIE „REWERS”



**UWAGA:** Przedstawiona grafika modelu FRAGI dotyczy wyłącznie szerokości skrzydła 80. W pozostałych szerokościach pojawiają się nieznaczne różnice w proporcjach grafiki. Szczegółowe informacje i zdjęcia znajdują się na naszej stronie internetowej [www.erkado.pl](http://www.erkado.pl)

### ■ KONSTRUKCJA

- skrzydło przylgowe wykonane w technologii ramiakowej STILE
- ramiaki z płyty MDF oklejone folią greko lub CPL

### ■ OKUCIA

- trzy srebrne zawiasy 2-czopowe z regulacją w płaszczyźnie poziomej w skrzydle przylgowym
- zamek zasuwkowy na klucz, na wkładkę patentową, oszczędnościowy lub z blokadą

### ■ SZKLENIE

- szkło hartowane 8 mm
- możliwość zmiany strony szklenia na REWERS (AWERS szklenie standardowe)

### ■ AKCESORIA ZA DOPŁATĄ

podcięcie wentylacyjne 20,00 zł\* / 24,60 zł\*\*

osłonki na zawiasy w skrzydle przylgowym 9,00 zł\* / 11,07 zł\*\*

(kolor: złoty, chrom połysk, chrom mat, patyna); cena za komplet na 1 zawias

### ■ DOSTĘPNOŚĆ ROZWIĄZAŃ

DD

TECHNOLOGIA STILE



ORZECH GREKO WENGE GREKO ŻŁOTY DĄB GREKO SANREMO GREKO DĄB GREKO SONOMA GREKO BIAŁY GREKO\*\*\*


TECHNOLOGIA STILE CPL



AKACJA CPL WENGE CPL SZARY DĄB CPL ORZECH CPL

### ■ DOSTĘPNE SZEROKOŚCI SKRZYDŁEŁ

60 70 80 90



# DRZWI SZKLANE

SKRZYDŁA DRZWIOWE WEWNĄTRZLOKALOWE SZKLANE


GRAF 620,00 zł\* / 762,60 zł\*\*



GRAF 1



GRAF 2



GRAF 3




GRAF 4



GRAF 5



GRAF 6



GRAF 7



GRAF 8



GRAF 9

## ■ KONSTRUKCJA

- szkło hartowane 8 mm
- możliwość zmiany strony szklenia na REWERS (AWERS szklenie standardowe)
- szkło mleczne z wzorami malowanymi na czarno

## ■ OŚCIEŻNICA STAŁA I REGULOWANA

- dostępne ościeżnice we wszystkich oferowanych dekorach w cenach ościeżnic standardowych

## ■ AKCESORIA ZA DOPŁATĄ

podcięcie wentylacyjne	50,00 zł* / 61,50 zł**
okucia	cena – patrz następna strona

GRAF 8 (mat) 520,00 zł\* / 639,60 zł\*\*


GRAF 9 (przezroczyste) 480,00 zł\* / 590,40 zł\*\*

**UWAGA:** Przedstawiona grafika drzwi szklanych dotyczy wyłącznie szerokości skrzydła 80.

W pozostałych szerokościach pojawiają się nieznaczne różnice w proporcjach grafiki. Szczegółowe informacje i zdjęcia znajdują się na naszej stronie internetowej [www.erkado.pl](http://www.erkado.pl)

## ■ DOSTĘPNE SZEROKOŚCI SKRZYDEŁ

60 70 80 90



# DRZWI SZKLANE

## ■ OKUCIA GEZE ANODA STAL NIERDZEWNA C31

DOSTĘPNE KSZTAŁTY: OWAL LUB PROSTOKĄT



2A OWAL



3A OWAL



1A OWAL



4AZ OWAL ZEWNĘTRZNY  
4AW OWAL WEWNĘTRZNY



ZAWIAS owal

## ■ OKUCIA GEZE ANODA SREBRNA EV1

DOSTĘPNE KSZTAŁTY: OWAL LUB PROSTOKĄT



1B PROSTOKĄT



3B PROSTOKĄT



1B PROSTOKĄT



4BZ PROSTOKĄT ZEWNĘTRZNY  
4BW PROSTOKĄT WEWNĘTRZNY

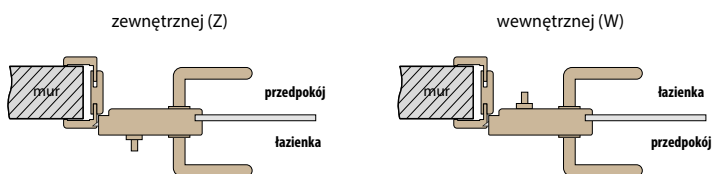


ZAWIAS prostokąt

### CENNIK OKUĆ GEZE

TYP OKUĆ	ANODA SREBRNA EV1	ANODA STAL NIERDZEWNA C31
ZESTAW 1A OWAL (klamka z zamkiem oszczędnościowym + zawiasy)	550,00 zł* / 676,50 zł**	715,00 zł* / 879,45 zł**
ZESTAW 2A OWAL (klamka z zamkiem na klucz+ zawiasy)	550,00 zł* / 676,50 zł**	715,00 zł* / 879,45 zł**
ZESTAW 3A OWAL (klamka z zamkiem na wkładkę + zawiasy)	550,00 zł* / 676,50 zł**	715,00 zł* / 879,45 zł**
ZESTAW 4AZ OWAL ZEWNĘTRZNY (klamka z zamkiem WC + zawiasy)	710,00 zł* / 873,30 zł**	995,00 zł* / 1223,85 zł**
ZESTAW 4AW OWAL WEWNĘTRZNY (klamka z zamkiem WC + zawiasy)	710,00 zł* / 873,30 zł**	995,00 zł* / 1223,85 zł**
ZESTAW 1B PROSTOKĄT (klamka z zamkiem oszczędnościowym + zawiasy)	550,00 zł* / 676,50 zł**	715,00 zł* / 879,45 zł**
ZESTAW 2B PROSTOKĄT (klamka z zamkiem na klucz+ zawiasy)	550,00 zł* / 676,50 zł**	715,00 zł* / 879,45 zł**
ZESTAW 3B PROSTOKĄT (klamka z zamkiem na wkładkę + zawiasy)	550,00 zł* / 676,50 zł**	715,00 zł* / 879,45 zł**
ZESTAW 4BZ PROSTOKĄT ZEWNĘTRZNY (klamka z zamkiem WC + zawiasy)	710,00 zł* / 873,30 zł**	995,00 zł* / 1223,85 zł**
ZESTAW 4BW PROSTOKĄT WEWNĘTRZNY (klamka z zamkiem WC + zawiasy)	710,00 zł* / 873,30 zł**	995,00 zł* / 1223,85 zł**
wkładka patentowa 21/26	60,00 zł* / 73,80 zł**	60,00 zł* / 73,80 zł**

## ■ BLOKADA ŁAZIENKOWA PO STRONIE:



**Zamek WC** – przy zamawianiu zamka WC należy wybrać:

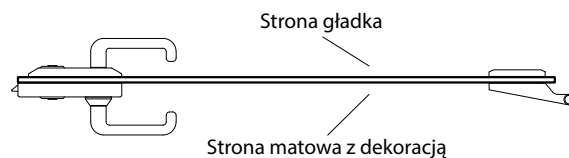
**zamek zewnętrzny** – gdy blokada łazienkowa montowana ma być po zewnętrznej stronie drzwi (Z)

lub

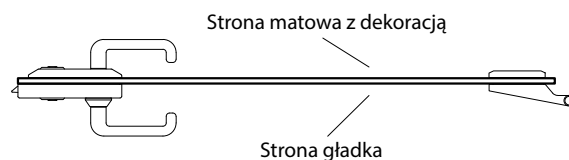
**zamek wewnętrzny** – gdy blokada łazienkowa montowana ma być po wewnętrznej stronie drzwi (W).

**UWAGA:** Zamki WC mają kierunek (prawe lewe)

## ■ Szklenie standardowe AWERS



## ■ Szklenie na zamówienie REWERS:



# INSPIRACJE

## DRZWI PŁYTOWE



DRZWI PŁYTOWE



**SOFT** 358,00 zł\* / 440,34 zł\*\*  
**CPL** 418,00 zł\* / 514,14 zł\*\*

358,00 zł\* / 440,34 zł\*\*  
 418,00 zł\* / 514,14 zł\*\*

358,00 zł\* / 440,34 zł\*\*  
 418,00 zł\* / 514,14 zł\*\*



POKOJOWE 4/4



TUL 1/4



PEŁNE 0/4

DRZWI PŁYTOWE

## ■ KONSTRUKCJA

- skrzydło przylgowe lub bezprzylgowe
- ramiak z płyty MDF pokryty dwiema płytami HDF
- wypełnienie stabilizujące „plaster miodu”

## ■ WYKOŃCZENIE

- płyta HDF oklejona folią lub CPL
- krawędź skrzydła wykonana w technologii SOFT lub STANDARD CPL

## ■ OKUCIA

- dwa zawiasy czopowe wkręcane lub **trzy zawiasy (w dekorach GREKO)** w skrzydle przylgowym
- trzy ukryte zawiasy w skrzydle bezprzylgowym
- zamek zasuwkowy w skrzydle przylgowym i magnetyczny patentową, oszczędnościowy lub z blokadą

## ■ SZKLENIE

- szyba decormat – mleczna
- możliwość zmiany strony szklenia na REWERS (AWERS szklenie standardowe)

## ■ DOSTĘPNOŚĆ ROZWIĄZAŃ

SP1N SP2N SP1C.125 SP2C.125 SP1C.ZN SP2C.ZN DD

TECHNOLOGIA SOFT



ORZECH

WENGE

AKACJA

JASNA AKACJA

ORZECH GREKO

TECHNOLOGIA STANDARD CPL



AKACJA CPL

WENGE CPL

SZARY DĄB CPL

ORZECH CPL



NOWOCZESNY PROFIL

## ■ AKCESORIA ZA DOPŁATĄ

plyta <b>homalight</b> (cena zawiera standardowo stosowany trzeci zawias w skrzydle przylgowym)	93,00 zł* / 114,39 zł**
wzmocnienie pod samozamykacz	20,00 zł* / 24,60 zł**
dodatkowa belka dolna (możliwość skrótu we własnym zakresie do max 8 cm)	20,00 zł* / 24,60 zł**
tuleje tworzywowe do drzwi pokojowych oraz pełnych (do drzwi łazienkowych jeśli są zamawiane bez otworów pod tuleje)	15,00 zł* / 18,45 zł**
podcięcie wentylacyjne lub kratka wentylacyjna	20,00 zł* / 24,60 zł**
skrzydło przylgowe i bezprzylgowe „100” (cena zawiera standardowo stosowany trzeci zawias w skrzydle)	40,00 zł* / 49,20 zł**
dodatkowy zawias w skrzydle przylgowym (nie dotyczy płyty homalight, dekorów GREKO i skrzydła „100”)	15,00 zł* / 18,45 zł**
osłonki na zawiasy w skrzydle przylgowym (kolor: złoty, chrom połysk, chrom mat, patyna); cena za komplet na 1 zawias	9,00 zł* / 11,07 zł**

## ■ DOSTĘPNE SZEROKOŚCI SKRZYDEŁ

60 70 80 90 100

# CETRA

SKRZYDŁA DRZWIOWE WEWNĄTRZLOKALOWE PRZYLGOWE I BEZPRZYLGOWE



POKOJOWE 3/3



TUL 1/3



PEŁNE 0/3

## ■ KONSTRUKCJA

- skrzydło przylgowe lub bezprzylgowe
- ramiak z płyty MDF pokryty dwiema płytami HDF
- wypełnienie stabilizujące „plaster miodu”

## ■ WYKOŃCZENIE

- płyta HDF oklejona folią
- krawędź skrzydła wykonana w technologii SOFT

## ■ OKUCIA

- dwa zawiasy czopowe wkręcane w skrzydle przylgowym
- trzy ukryte zawiasy w skrzydle bezprzylgowym
- zamek zasuwkowy w skrzydle przylgowym i magnetyczny w skrzydle bezprzylgowym na klucz, na wkładkę patentową, oszczędnościowy lub z blokadą

## ■ SZKLENIE

- szyba decormat – mleczna
- możliwość zmiany strony szklenia na REWERS (AWERS szklenie standardowe)

## ■ AKCESORIA ZA DOPŁATĄ

plyta <b>homalight</b> (cena zawiera standardowo stosowany trzeci zawias w skrzydle przylgowym)	93,00 zł* / 114,39 zł**
wzmocnienie pod samozamykacz	20,00 zł* / 24,60 zł**
dodatkowa belka dolna (możliwość skrótu we własnym zakresie do max 8 cm)	20,00 zł* / 24,60 zł**
tuleje tworzywowe do drzwi pokojowych oraz pełnych (do drzwi łazienkowych jeśli są zamawiane bez otworów pod tuleje)	15,00 zł* / 18,45 zł**
podcięcie wentylacyjne lub kratka wentylacyjna	20,00 zł* / 24,60 zł**
skrzydło przylgowe i bezprzylgowe „100” (cena zawiera standardowo stosowany trzeci zawias w skrzydle)	40,00 zł* / 49,20 zł**
dodatkowy zawias w skrzydle przylgowym (nie dotyczy płyty homalight i skrzydła „100”)	15,00 zł* / 18,45 zł**
osłonki na zawiasy w skrzydle przylgowym (kolor: złoty, chrom połysk, chrom mat, patyna); cena za komplet na 1 zawias	9,00 zł* / 11,07 zł**

## ■ DOSTĘPNOŚĆ ROZWIĄZAŃ



## ■ DOSTĘPNE SZEROKOŚCI SKRZYDEŁ



\* CENA NETTO, \*\* CENA BRUTTO

\*/\*\* Cena dotyczy skrzydła i nie obejmuje klamki oraz ościeżnicy

SOFT 358,00 zł\* / 440,34 zł\*\*

358,00 zł\* / 440,34 zł\*\*

358,00 zł\* / 440,34 zł\*\*



POKOJOWE 9/9



TUL 2/9



PEŁNE 0/9

DRZWI PŁYTOWE

## ■ KONSTRUKCJA

- skrzydło przylgowe lub bezprzylgowe
- ramiak z płyty MDF pokryty dwiema płytami HDF
- wypełnienie stabilizujące „plaster miodu”

## ■ WYKOŃCZENIE

- płyta HDF oklejona folią
- krawędź skrzydła wykonana w technologii SOFT

## ■ OKUCIA

- dwa zawiasy czopowe wkręcane w skrzydle przylgowym
- trzy ukryte zawiasy w skrzydle bezprzylgowym
- zamek zasuwkowy w skrzydle przylgowym i magnetyczny w skrzydle bezprzylgowym na klucz, na wkładkę patentową, oszczędnościowy lub z blokadą

## ■ SZKLENIE

- szyba decormat – mleczna
- możliwość zmiany strony szklenia na REWERS (AWERS szklenie standardowe)

## ■ AKCESORIA ZA DOPŁATĄ

plyta <b>homalight</b> (cena zawiera standardowo stosowany trzeci zawias w skrzydle przylgowym)	93,00 zł* / 114,39 zł**
wzmocnienie pod samozamykacz	20,00 zł* / 24,60 zł**
dodatkowa belka dolna (możliwość skrótu we własnym zakresie do max 8 cm)	20,00 zł* / 24,60 zł**
tuleje tworzywowe do drzwi pokojowych oraz pełnych (do drzwi łazienkowych jeśli są zamawiane bez otworów pod tuleje)	15,00 zł* / 18,45 zł**
podcięcie wentylacyjne lub kratka wentylacyjna	20,00 zł* / 24,60 zł**
skrzydło przylgowe i bezprzylgowe „100” (cena zawiera standardowo stosowany trzeci zawias w skrzydle)	40,00 zł* / 49,20 zł**
dodatkowy zawias w skrzydle przylgowym (nie dotyczy płyty homalight i skrzydła „100”)	15,00 zł* / 18,45 zł**
osłonki na zawiasy w skrzydle przylgowym (kolor: złoty, chrom połysk, chrom mat, patyna); cena za komplet na 1 zawias	9,00 zł* / 11,07 zł**

## ■ DOSTĘPNOŚĆ ROZWIĄZAŃ

SP1N SP2N SP1C.125 SP2C.125 SP1C.ZN SP2C.ZN DD

TECHNOLOGIA  
SOFT



WENGE

AKACJA

JASNA AKACJA

## ■ DOSTĘPNE SZEROKOŚCI SKRZYDEŁ

60 70 80 90 100



RYFLOWANY SZPROS



# DORA

SKRZYDŁA DRZWIOWE WEWNĄTRZLOKALOWE PRZYLGOWE I BEZPRZYLGOWE

**SOFT** 298,00 zł\* / 366,54 zł\*\*  
**CPL** 358,00 zł\* / 440,34 zł\*\*

298,00 zł\* / 366,54 zł\*\*  
 358,00 zł\* / 440,34 zł\*\*

298,00 zł\* / 366,54 zł\*\*  
 358,00 zł\* / 440,34 zł\*\*



POKOJOWE 4/4 (układ szklenia: 1/4, 2/4, 3/4)



TUL 1/4



PEŁNE 0/4

## ■ KONSTRUKCJA

- skrzydło przylgowe lub bezprzylgowe
- ramiak z płyty MDF pokryty dwiema płytami HDF
- wypełnienie stabilizujące „plaster miodu”

## ■ WYKOŃCZENIE

- płyta HDF oklejona folią lub CPL
- krawędź skrzydła wykonana w technologii SOFT lub STANDARD CPL

## ■ OKUCIA

- dwa zawiasy czopowe wkręcane lub **trzy zawiasy (w dekorach GREKO)** w skrzydle przylgowym
- trzy ukryte zawiasy w skrzydle bezprzylgowym
- zamek zasuwkowy w skrzydle przylgowym i magnetyczny w skrzydle bezprzylgowym na klucz, na wkładkę patentową, oszczędnościowy lub z blokadą

## ■ SZKLENIE

- szyba decormat – mleczna
- możliwość zmiany strony szklenia na REWERS (AWERS szklenie standardowe) oraz układu szklenia

## ■ DOSTĘPNOŚĆ ROZWIĄZAŃ

SP1N SP2N SP1C.125 SP2C.125 SP1C.ZN SP2C.ZN DD

TECHNOLOGIA SOFT



TECHNOLOGIA STANDARD CPL



## ■ AKCESORIA ZA DOPŁATĄ

plyta <b>homalight</b> (cena zawiera standardowo stosowany trzeci zawias w skrzydle przylgowym)	93,00 zł* / 114,39 zł**
wzmocnienie pod samozamykacz	20,00 zł* / 24,60 zł**
dodatkowa belka dolna (możliwość skrótu we własnym zakresie do max 8 cm)	20,00 zł* / 24,60 zł**
tuleje tworzywowe do drzwi pokojowych oraz pełnych (do drzwi łazienkowych jeśli są zamawiane bez otworów pod tuleje)	15,00 zł* / 18,45 zł**
podcięcie wentylacyjne lub kratka wentylacyjna	20,00 zł* / 24,60 zł**
skrzydło przylgowe i bezprzylgowe „100” (cena zawiera standardowo stosowany trzeci zawias w skrzydle)	40,00 zł* / 49,20 zł**
dodatkowy zawias w skrzydle przylgowym (nie dotyczy płyty homalight, dekorów GREKO i skrzydła „100”)	15,00 zł* / 18,45 zł**
osłonki na zawiasy w skrzydle przylgowym (kolor: złoty, chrom połysk, chrom mat, patyna); cena za komplet na 1 zawias	9,00 zł* / 11,07 zł**

## ■ DOSTĘPNE SZEROKOŚCI SKRZYDŁ

60 70 80 90 100

\* CENA NETTO, \*\* CENA BRUTTO

\*/\*\* Cena dotyczy skrzydła i nie obejmuje klamki oraz ościeżnicy

SKRZYDŁA DRZWIOWE WEWNĄTRZLOKALOWE PRZYLGOWE I BEZPRZYLGOWE

SOFT 240,00 zł\* / 295,20 zł\*\*

CPL 300,00 zł\* / 369,00 zł\*\*

240,00 zł\* / 295,20 zł\*\*

300,00 zł\* / 369,00 zł\*\*

240,00 zł\* / 295,20 zł\*\*

300,00 zł\* / 369,00 zł\*\*



POKOJOWE 3/3 (układ szklenia: 1/3, 2/3)



TUL 1/3



PEŁNE 0/3

#### ■ KONSTRUKCJA

- skrzydło przylgowe lub bezprzylgowe
- ramiak z płyty MDF pokryty dwiema płytami HDF
- wypełnienie stabilizujące „plaster miodu”

#### ■ WYKOŃCZENIE

- płyta HDF oklejona folią lub CPL
- krawędź skrzydła wykonana w technologii SOFT lub STANDARD CPL

#### ■ OKUCIA

- dwa zawiasy czopowe wkręcane lub **trzy zawiasy (w dekorach GREKO)** w skrzydle przylgowym
- trzy ukryte zawiasy w skrzydle bezprzylgowym
- zamek zasuwkowy w skrzydle przylgowym i magnetyczny w skrzydle bezprzylgowym na klucz, na wkładkę patentową, oszczędnościowy lub z blokadą

#### ■ SZKLENIE

- szyba decormat – mleczna
- możliwość zmiany strony szklenia na REWERS (AWERS szklenie standardowe) oraz układu szklenia

#### ■ DOSTĘPNOŚĆ ROZWIĄZAŃ

SP1N SP2N SP1C.125 SP2C.125 SP1C.ZN SP2C.ZN DD

 TECHNOLOGIA  
SOFT

 TECHNOLOGIA  
STANDARD CPL


#### ■ AKCESORIA ZA DOPŁATĄ

plyta <b>homalight</b> (cena zawiera standardowo stosowany trzeci zawias w skrzydle przylgowym)	93,00 zł* / 114,39 zł**
wzmocnienie pod samozamykacz	20,00 zł* / 24,60 zł**
dodatkowa belka dolna (możliwość skrótu we własnym zakresie do max 8 cm)	20,00 zł* / 24,60 zł**
tuleje tworzywowe do drzwi pokojowych oraz pełnych (do drzwi łazienkowych jeśli są zamawiane bez otworów pod tuleje)	15,00 zł* / 18,45 zł**
podcięcie wentylacyjne lub kratka wentylacyjna	20,00 zł* / 24,60 zł**
skrzydło przylgowe i bezprzylgowe „100” (cena zawiera standardowo stosowany trzeci zawias w skrzydle)	40,00 zł* / 49,20 zł**
dodatkowy zawias w skrzydle przylgowym (nie dotyczy płyty homalight, dekorów GREKO i skrzydła „100”)	15,00 zł* / 18,45 zł**
osłonki na zawiasy w skrzydle przylgowym (kolor: złoty, chrom połysk, chrom mat, patyna); cena za komplet na 1 zawias	9,00 zł* / 11,07 zł**

#### ■ DOSTĘPNE SZEROKOŚCI SKRZYDŁ

60 70 80 90 100

# MANHATTAN

SKRZYDŁA DRZWIOWE WEWNĄTRZLOKALOWE PRZYLGOWE I BEZPRZYLGOWE

**SOFT** 328,00 zł\* / 403,44 zł\*\*  
**CPL** 388,00 zł\* / 477,24 zł\*\*

328,00 zł\* / 403,44 zł\*\*  
 388,00 zł\* / 477,24 zł\*\*

328,00 zł\* / 403,44 zł\*\*  
 388,00 zł\* / 477,24 zł\*\*



POKOJOWE 4/4 (układ szklenia: 1/4, 2/4, 3/4)



TUL 1/4



PEŁNE 0/4

## ■ KONSTRUKCJA

- skrzydło przylgowe lub bezprzylgowe
- ramiak z płyty MDF pokryty dwiema płytami HDF
- wypełnienie stabilizujące „plaster miodu”

## ■ WYKOŃCZENIE

- płyta HDF oklejona folią lub CPL
- krawędź skrzydła wykonana w technologii SOFT lub STANDARD CPL

## ■ OKUCIA

- dwa zawiasy czopowe wkręcane lub **trzy zawiasy (w dekorach GREKO)** w skrzydle przylgowym
- trzy ukryte zawiasy w skrzydle bezprzylgowym
- zamek zasuwkowy w skrzydle przylgowym i magnetyczny w skrzydle bezprzylgowym na klucz, na wkładkę patentową, oszczędnościowy lub z blokadą

## ■ SZKLENIE

- szyba decormat – mleczna
- możliwość zmiany strony szklenia na REWERS (AWERS szklenie standardowe) oraz układu szklenia

## ■ DOSTĘPNOŚĆ ROZWIĄZAŃ

SP1N SP2N SP1C.125 SP2C.125 SP1C.ZN SP2C.ZN DD

TECHNOLOGIA SOFT



TECHNOLOGIA STANDARD CPL



## ■ AKCESORIA ZA DOPŁATĄ

plyta <b>homalight</b> (cena zawiera standardowo stosowany trzeci zawias w skrzydle przylgowym)	93,00 zł* / 114,39 zł**
wzmocnienie pod samozamykacz	20,00 zł* / 24,60 zł**
dodatkowa belka dolna (możliwość skrótu we własnym zakresie do max 8 cm)	20,00 zł* / 24,60 zł**
tuleje tworzywowe do drzwi pokojowych oraz pełnych (do drzwi łazienkowych jeśli są zamawiane bez otworów pod tuleje)	15,00 zł* / 18,45 zł**
podcięcie wentylacyjne lub kratka wentylacyjna	20,00 zł* / 24,60 zł**
skrzydło przylgowe i bezprzylgowe „100” (cena zawiera standardowo stosowany trzeci zawias w skrzydle)	40,00 zł* / 49,20 zł**
dodatkowy zawias w skrzydle przylgowym (nie dotyczy płyty homalight, dekorów GREKO i skrzydła „100”)	15,00 zł* / 18,45 zł**
osłonki na zawiasy w skrzydle przylgowym (kolor: złoty, chrom połysk, chrom mat, patyna); cena za komplet na 1 zawias	9,00 zł* / 11,07 zł**

## ■ DOSTĘPNE SZEROKOŚCI SKRZYDEŁ

60 70 80 90 100

\* CENA NETTO, \*\* CENA BRUTTO

\*/\*\* Cena dotyczy skrzydła i nie obejmuje klamki oraz ościeżnicy

SOFT 328,00 zł\* / 403,44 zł\*\*  
CPL 388,00 zł\* / 477,24 zł\*\*

328,00 zł\* / 403,44 zł\*\*  
388,00 zł\* / 477,24 zł\*\*

328,00 zł\* / 403,44 zł\*\*  
388,00 zł\* / 477,24 zł\*\*



POKOJOWE 3/3



TUL 1/3



PEŁNE 0/3

## KONSTRUKCJA

- skrzydło przylgowe lub bezprzylgowe
- ramiak z płyty MDF pokryty dwiema płytami HDF
- wypełnienie stabilizujące „plaster miodu”

## WYKOŃCZENIE

- płyta HDF oklejona folią lub CPL
- krawędź skrzydła wykonana w technologii SOFT lub STANDARD CPL

## OKUCIA

- dwa zawiasy czopowe wkręcane w skrzydło przylgowym
- trzy ukryte zawiasy w skrzydło bezprzylgowym
- zamek zasuwkowy w skrzydło przylgowym i magnetyczny w skrzydło bezprzylgowym na klucz, na wkładkę patentową, oszczędnościowy lub z blokadą

## SZKLENIE

- szyba decormat – mleczna
- możliwość zmiany strony szklenia na REWERS (AWERS szklenie standardowe)

## DOSTĘPNOŚĆ ROZWIĄZAŃ

SP1N SP2N SP1C.125 SP2C.125 SP1C.ZN SP2C.ZN DD

TECHNOLOGIA  
SOFT




ORZECH

WENGE

AKACJA

JASNA AKACJA

TECHNOLOGIA  
STANDARD CPL



AKACJA CPL

WENGE CPL

SZARY DĄB CPL

ORZECH CPL

## AKCESORIA ZA DOPŁATĄ

plyta <b>homalight</b> (cena zawiera standardowo stosowany trzeci zawias w skrzydle przylgowym)	93,00 zł* / 114,39 zł**
wzmocnienie pod samozamykacz	20,00 zł* / 24,60 zł**
dotychczasowa belka dolna (możliwość skrótu we własnym zakresie do max 8 cm)	20,00 zł* / 24,60 zł**
tuleje tworzywowe do drzwi pokojowych oraz pełnych (do drzwi łazienkowych jeśli są zamawiane bez otworów pod tuleje)	15,00 zł* / 18,45 zł**
podcięcie wentylacyjne lub kratka wentylacyjna	20,00 zł* / 24,60 zł**
skrzydło przylgowe i bezprzylgowe „100” (cena zawiera standardowo stosowany trzeci zawias w skrzydle)	40,00 zł* / 49,20 zł**
dotychczasowy zawias w skrzydle przylgowym (nie dotyczy płyty homalight i skrzydła „100”)	15,00 zł* / 18,45 zł**
osłonki na zawiasy w skrzydle przylgowym (kolor: złoty, chrom połysk, chrom mat, patyna); cena za komplet na 1 zawias	9,00 zł* / 11,07 zł**

## DOSTĘPNE SZEROKOŚCI SKRZYDEŁ

60 70 80 90 100



# GAMA

SKRZYDŁA DRZWIOWE WEWNĄTRZLOKALOWE PRZYLGOWE I BEZPRZYLGOWE

**SOFT** 319,00 zł\* / 392,37 zł\*\*  
**CPL** 379,00 zł\* / 466,17 zł\*\*

319,00 zł\* / 392,37 zł\*\*  
 379,00 zł\* / 466,17 zł\*\*

319,00 zł\* / 392,37 zł\*\*  
 379,00 zł\* / 466,17 zł\*\*



POKOJOWE 3/3



TUL 1/3



PEŁNE 0/3

## ■ KONSTRUKCJA

- skrzydło przylgowe lub bezprzylgowe
- ramiak z płyty MDF pokryty dwiema płytami HDF
- wypełnienie stabilizujące „plaster miodu”

## ■ WYKOŃCZENIE

- płyta HDF oklejona folią lub CPL
- krawędź skrzydła wykonana w technologii SOFT lub STANDARD CPL

## ■ OKUCIA

- dwa zawiasy czopowe wkręcane w skrzydle przylgowym
- trzy ukryte zawiasy w skrzydle bezprzylgowym
- zamek zasuwkowy w skrzydle przylgowym i magnetyczny w skrzydle bezprzylgowym na klucz, na wkładkę patentową, oszczędnościowy lub z blokadą

## ■ SZKLENIE

- szyba decormat – mleczna
- możliwość zmiany strony szklenia na REWERS (AWERS szklenie standardowe)

## ■ DOSTĘPNOŚĆ ROZWIĄZAŃ

SP1N SP2N SP1C.125 SP2C.125 SP1C.ZN SP2C.ZN DD

TECHNOLOGIA SOFT




ORZECH

AKACJA

WENGE

TECHNOLOGIA STANDARD CPL



AKACJA CPL

WENGE CPL

SZARY DĄB CPL

ORZECH CPL

## ■ AKCESORIA ZA DOPŁATĄ

plyta <b>homalight</b> (cena zawiera standardowo stosowany trzeci zawias w skrzydle przylgowym)	93,00 zł* / 114,39 zł**
wzmocnienie pod samozamykacz	20,00 zł* / 24,60 zł**
dotychczasowa belka dolna (możliwość skrótu we własnym zakresie do max 8 cm)	20,00 zł* / 24,60 zł**
tuleje tworzywowe do drzwi pokojowych oraz pełnych (do drzwi łazienkowych jeśli są zamawiane bez otworów pod tuleje)	15,00 zł* / 18,45 zł**
podcięcie wentylacyjne lub kratka wentylacyjna	20,00 zł* / 24,60 zł**
skrzydło przylgowe i bezprzylgowe „100” (cena zawiera standardowo stosowany trzeci zawias w skrzydle)	40,00 zł* / 49,20 zł**
dotychczasowy zawias w skrzydle przylgowym (nie dotyczy płyty homalight i skrzydła „100”)	15,00 zł* / 18,45 zł**
osłonki na zawiasy w skrzydle przylgowym (kolor: złoty, chrom połysk, chrom mat, patyna); cena za komplet na 1 zawias	9,00 zł* / 11,07 zł**

## ■ DOSTĘPNE SZEROKOŚCI SKRZYDEŁ

60 70 80 90 100

\* CENA NETTO, \*\* CENA BRUTTO

\*/\*\* Cena dotyczy skrzydła i nie obejmuje klamki oraz ościeżnicy

SOFT 328,00 zł\* / 403,44 zł\*\*


CPL 388,00 zł\* / 477,24 zł\*\*

328,00 zł\* / 403,44 zł\*\*

388,00 zł\* / 477,24 zł\*\*

328,00 zł\* / 403,44 zł\*\*

388,00 zł\* / 477,24 zł\*\*



POKOJOWE 5/5 (układ szklenia: 1/5, 2/5, 3/5, 4/5)



TUL 2/5



PEŁNE 0/5

## ■ KONSTRUKCJA

- skrzydło przylgowe lub bezprzylgowe
- ramiak z płyty MDF pokryty dwiema płytami HDF
- wypełnienie stabilizujące „plaster miodu”

## ■ WYKOŃCZENIE

- płyta HDF oklejona folią lub CPL
- krawędź skrzydła wykonana w technologii SOFT lub STANDARD CPL

## ■ OKUCIA

- dwa zawiasy czopowe wkręcane lub **trzy zawiasy (w dekorach GREKO)** w skrzydle przylgowym
- trzy ukryte zawiasy w skrzydle bezprzylgowym
- zamek zasuwkowy w skrzydle przylgowym i magnetyczny w skrzydle bezprzylgowym na klucz, na wkładkę patentową, oszczędnościowy lub z blokadą

## ■ SZKLENIE

- szyba decormat – mleczna
- możliwość zmiany strony szklenia na REWERS (AWERS szklenie standardowe) oraz układu szklenia

## ■ DOSTĘPNOŚĆ ROZWIĄZAŃ

SP1N SP2N SP1C.125 SP2C.125 SP1C.ZN SP2C.ZN DD



## ■ AKCESORIA ZA DOPŁATĄ

plyta <b>homalight</b> (cena zawiera standardowo stosowany trzeci zawias w skrzydle przylgowym)	93,00 zł* / 114,39 zł**
wzmocnienie pod samozamykacz	20,00 zł* / 24,60 zł**
dodatkowa belka dolna (możliwość skrótu we własnym zakresie do max 8 cm)	20,00 zł* / 24,60 zł**
tuleje tworzywowe do drzwi pokojowych oraz pełnych (do drzwi łazienkowych jeśli są zamawiane bez otworów pod tuleje)	15,00 zł* / 18,45 zł**
podcięcie wentylacyjne lub kratka wentylacyjna	20,00 zł* / 24,60 zł**
skrzydło przylgowe i bezprzylgowe „100” (cena zawiera standardowo stosowany trzeci zawias w skrzydle)	40,00 zł* / 49,20 zł**
dodatkowy zawias w skrzydle przylgowym (nie dotyczy płyty homalight, dekorów GREKO i skrzydła „100”)	15,00 zł* / 18,45 zł**
osłonki na zawiasy w skrzydle przylgowym (kolor: złoty, chrom połysk, chrom mat, patyna); cena za komplet na 1 zawias	9,00 zł* / 11,07 zł**

## ■ DOSTĘPNE SZEROKOŚCI SKRZYDEŁ

60 70 80 90 100



# BROADWAY

SKRZYDŁA DRZWIOWE WEWNĄTRZLOKALOWE PRZYLGOWE I BEZPRZYLGOWE

**SOFT** 328,00 zł\* / 403,44 zł\*\*  
**CPL** 388,00 zł\* / 477,24 zł\*\*

328,00 zł\* / 403,44 zł\*\*  
 388,00 zł\* / 477,24 zł\*\*

328,00 zł\* / 403,44 zł\*\*  
 388,00 zł\* / 477,24 zł\*\*



POKOJOWE 6/6 (układ szklenia: 1/6, 2/6, 3/6, 4/6, 5/6)



TUL 2/6



PEŁNE 0/6

## ■ KONSTRUKCJA

- skrzydło przylgowe lub bezprzylgowe
- ramiak z płyty MDF pokryty dwiema płytami HDF
- wypełnienie stabilizujące „plaster miodu”

## ■ WYKOŃCZENIE

- płyta HDF oklejona folią lub CPL
- krawędź skrzydła wykonana w technologii SOFT lub STANDARD CPL

## ■ OKUCIA

- dwa zawiasy czopowe wkręcane lub **trzy zawiasy (w dekorach GREKO)** w skrzydle przylgowym
- trzy ukryte zawiasy w skrzydle bezprzylgowym
- zamek zasuwkowy w skrzydle przylgowym i magnetyczny patentową, oszczędnościowy lub z blokadą

## ■ SZKLENIE

- szyba decormat – mleczna
- możliwość zmiany strony szklenia na REWERS (AWERS szklenie standardowe) oraz układu szklenia

## ■ DOSTĘPNOŚĆ ROZWIĄZAŃ

SP1N SP2N SP1C.125 SP2C.125 SP1C.ZN SP2C.ZN DD

TECHNOLOGIA SOFT



TECHNOLOGIA STANDARD CPL



## ■ AKCESORIA ZA DOPŁATĄ

plyta <b>homalight</b> (cena zawiera standardowo stosowany trzeci zawias w skrzydle przylgowym)	93,00 zł* / 114,39 zł**
wzmocnienie pod samozamykacz	20,00 zł* / 24,60 zł**
dodatkowa belka dolna (możliwość skrótu we własnym zakresie do max 8 cm)	20,00 zł* / 24,60 zł**
tuleje tworzywowe do drzwi pokojowych oraz pełnych (do drzwi łazienkowych jeśli są zamawiane bez otworów pod tuleje)	15,00 zł* / 18,45 zł**
podcięcie wentylacyjne lub kratka wentylacyjna	20,00 zł* / 24,60 zł**
skrzydło przylgowe i bezprzylgowe „100” (cena zawiera standardowo stosowany trzeci zawias w skrzydle)	40,00 zł* / 49,20 zł**
dodatkowy zawias w skrzydle przylgowym (nie dotyczy płyty homalight, dekorów GREKO i skrzydła „100”)	15,00 zł* / 18,45 zł**
osłonki na zawiasy w skrzydle przylgowym (kolor: złoty, chrom połysk, chrom mat, patyna); cena za komplet na 1 zawias	9,00 zł* / 11,07 zł**

## ■ DOSTĘPNE SZEROKOŚCI SKRZYDEŁ

60 70 80 90 100

\* CENA NETTO, \*\* CENA BRUTTO

\*/\*\* Cena dotyczy skrzydła i nie obejmuje klamki oraz ościeżnicy

**SOFT** 319,00 zł\* / 392,37 zł\*\*  
**CPL** 379,00 zł\* / 466,17 zł\*\*

319,00 zł\* / 392,37 zł\*\*  
 379,00 zł\* / 466,17 zł\*\*

319,00 zł\* / 392,37 zł\*\*  
 379,00 zł\* / 466,17 zł\*\*



POKOJOWE 3/3 (układ szklenia: 1/3, 2/3)



TUL 1/3



PEŁNE 0/3

## ■ KONSTRUKCJA

- skrzydło przylgowe lub bezprzylgowe
- ramiak z płyty MDF pokryty dwiema płytami HDF
- wypełnienie stabilizujące „plaster miodu”

## ■ WYKOŃCZENIE

- płyta HDF oklejona folią lub CPL
- krawędź skrzydła wykonana w technologii SOFT lub STANDARD CPL

## ■ OKUCIA

- dwa zawiasy czopowe wkręcane lub **trzy zawiasy (w dekorach GREKO)** w skrzydle przylgowym
- trzy ukryte zawiasy w skrzydle bezprzylgowym
- zamek zasuwkowy w skrzydle przylgowym i magnetyczny w skrzydle bezprzylgowym na klucz, na wkładkę patentową, oszczędnościowy lub z blokadą

## ■ SZKLENIE

- szyba decormat – mleczna
- możliwość zmiany strony szklenia na REWERS (AWERS szklenie standardowe) oraz układu szklenia

## ■ DOSTĘPNOŚĆ ROZWIĄZAŃ

SP1N SP2N SP1C.125 SP2C.125 SP1C.ZN SP2C.ZN DD

TECHNOLOGIA SOFT



TECHNOLOGIA STANDARD CPL



## ■ AKCESORIA ZA DOPŁATĄ

plyta <b>homalight</b> (cena zawiera standardowo stosowany trzeci zawias w skrzydle przylgowym)	93,00 zł* / 114,39 zł**
wzmocnienie pod samozamykacz	20,00 zł* / 24,60 zł**
dodatkowa belka dolna (możliwość skrótu we własnym zakresie do max 8 cm)	20,00 zł* / 24,60 zł**
tuleje tworzywowe do drzwi pokojowych oraz pełnych (do drzwi łazienkowych jeśli są zamawiane bez otworów pod tuleje)	15,00 zł* / 18,45 zł**
podcięcie wentylacyjne lub kratka wentylacyjna	20,00 zł* / 24,60 zł**
skrzydło przylgowe i bezprzylgowe „100” (cena zawiera standardowo stosowany trzeci zawias w skrzydle)	40,00 zł* / 49,20 zł**
dodatkowy zawias w skrzydle przylgowym (nie dotyczy płyty homalight, dekorów GREKO i skrzydła „100”)	15,00 zł* / 18,45 zł**
osłonki na zawiasy w skrzydle przylgowym (kolor: złoty, chrom połysk, chrom mat, patyna); cena za komplet na 1 zawias	9,00 zł* / 11,07 zł**

## ■ DOSTĘPNE SZEROKOŚCI SKRZYDŁ

60 70 80 90 100



# CORTINA

SKRZYDŁA DRZWIOWE WEWNĄTRZLOKALOWE PRZYLGOWE I BEZPRZYLGOWE

**SOFT** 328,00 zł\* / 403,44 zł\*\*  
**CPL** 388,00 zł\* / 477,24 zł\*\*

328,00 zł\* / 403,44 zł\*\*  
 388,00 zł\* / 477,24 zł\*\*

328,00 zł\* / 403,44 zł\*\*  
 388,00 zł\* / 477,24 zł\*\*



POKOJOWE 3/3



TUL 1/3



PEŁNE 0/3

## ■ KONSTRUKCJA

- skrzydło przylgowe lub bezprzylgowe
- ramiak z płyty MDF pokryty dwiema płytami HDF
- wypełnienie stabilizujące „plaster miodu”

## ■ WYKOŃCZENIE

- płyta HDF oklejona folią lub CPL
- krawędź skrzydła wykonana w technologii SOFT lub STANDARD CPL

## ■ OKUCIA

- dwa zawiasy czopowe wkręcane lub **trzy zawiasy (w dekorach GREKO)** w skrzydle przylgowym
- trzy ukryte zawiasy w skrzydle bezprzylgowym
- zamek zasuwkowy w skrzydle przylgowym i magnetyczny w skrzydle bezprzylgowym na klucz, na wkładkę patentową, oszczędnościowy lub z blokadą


## ■ SZKLENIE

- szyba decormat – mleczna
- możliwość zmiany strony szklenia na REWERS (AWERS szklenie standardowe)

## ■ DOSTĘPNOŚĆ ROZWIĄZAŃ

SP1N SP2N SP1C.125 SP2C.125 SP1C.ZN SP2C.ZN DD

TECHNOLOGIA SOFT



ORZECH AKACJA WENGE ORZECH GREKO

TECHNOLOGIA STANDARD CPL



AKACJA CPL WENGE CPL SZARY DĄB CPL ORZECH CPL

## ■ AKCESORIA ZA DOPŁATĄ

plyta <b>homalight</b> (cena zawiera standardowo stosowany trzeci zawias w skrzydle przylgowym)	93,00 zł* / 114,39 zł**
wzmocnienie pod samozamykacz	20,00 zł* / 24,60 zł**
dodatkowa belka dolna (możliwość skrótu we własnym zakresie do max 8 cm)	20,00 zł* / 24,60 zł**
tuleje tworzywowe do drzwi pokojowych oraz pełnych (do drzwi łazienkowych jeśli są zamawiane bez otworów pod tuleje)	15,00 zł* / 18,45 zł**
podcięcie wentylacyjne lub kratka wentylacyjna	20,00 zł* / 24,60 zł**
skrzydło przylgowe i bezprzylgowe „100” (cena zawiera standardowo stosowany trzeci zawias w skrzydle)	40,00 zł* / 49,20 zł**
dodatkowy zawias w skrzydle przylgowym (nie dotyczy płyty homalight, dekorów GREKO i skrzydła „100”)	15,00 zł* / 18,45 zł**
osłonki na zawiasy w skrzydle przylgowym (kolor: złoty, chrom połysk, chrom mat, patyna); cena za komplet na 1 zawias	9,00 zł* / 11,07 zł**

## ■ DOSTĘPNE SZEROKOŚCI SKRZYDŁ

60 70 80 90 100

\*CENA NETTO, \*\*CENA BRUTTO

\*/\*\* Cena dotyczy skrzydła i nie obejmuje klamki oraz ościeżnicy

SOFT 289,00 zł\* / 355,47 zł\*\*

CPL 349,00 zł\* / 429,27 zł\*\*

289,00 zł\* / 355,47 zł\*\*

349,00 zł\* / 429,27 zł\*\*

289,00 zł\* / 355,47 zł\*\*

349,00 zł\* / 429,27 zł\*\*



POKOJOWE 3/3



TUL 1/3



PEŁNE 0/3

DRZWI PŁYTOWE

## ■ KONSTRUKCJA

- skrzydło przylgowe lub bezprzylgowe
- ramiak z płyty MDF pokryty dwiema płytami HDF
- wypełnienie stabilizujące „plaster miodu”

## ■ WYKOŃCZENIE

- płyta HDF oklejona folią lub CPL
- krawędź skrzydła wykonana w technologii SOFT lub STANDARD CPL

## ■ OKUCIA

- dwa zawiasy czopowe wkręcane w skrzydło przylgowym
- trzy ukryte zawiasy w skrzydło bezprzylgowym
- zamek zasuwkowy w skrzydło przylgowym i magnetyczny w skrzydło bezprzylgowym na klucz, na wkładkę patentową, oszczędnościowy lub z blokadą

## ■ SZKLENIE

- szyba decormat – mleczna
- możliwość zmiany strony szklenia na REWERS (AWERS szklenie standardowe)

## ■ DOSTĘPNOŚĆ ROZWIĄZAŃ

SP1N SP2N SP1C.125 SP2C.125 SP1C.ZN SP2C.ZN DD

TECHNOLOGIA SOFT




ORZECH

AKACJA

WENGE

TECHNOLOGIA STANDARD CPL



AKACJA CPL

WENGE CPL

SZARY DĄB CPL

ORZECH CPL

## ■ AKCESORIA ZA DOPŁATĄ

plyta <b>homalight</b> (cena zawiera standardowo stosowany trzeci zawias w skrzydle przylgowym)	93,00 zł* / 114,39 zł**
wzmocnienie pod samozamykacz	20,00 zł* / 24,60 zł**
dodatkowa belka dolna (możliwość skrótu we własnym zakresie do max 8 cm)	20,00 zł* / 24,60 zł**
tuleje tworzywowe do drzwi pokojowych oraz pełnych (do drzwi łazienkowych jeśli są zamawiane bez otworów pod tuleje)	15,00 zł* / 18,45 zł**
podcięcie wentylacyjne lub kratka wentylacyjna	20,00 zł* / 24,60 zł**
skrzydło przylgowe i bezprzylgowe „100” (cena zawiera standardowo stosowany trzeci zawias w skrzydle)	40,00 zł* / 49,20 zł**
dodatkowy zawias w skrzydle przylgowym (nie dotyczy płyty homalight i skrzydła „100”)	15,00 zł* / 18,45 zł**
osłonki na zawiasy w skrzydle przylgowym (kolor: złoty, chrom połysk, chrom mat, patyna); cena za komplet na 1 zawias	9,00 zł* / 11,07 zł**

## ■ DOSTĘPNE SZEROKOŚCI SKRZYDEŁ

60 70 80 90 100

# UNO

SKRZYDŁA DRZWIOWE WEWNĄTRZLOKALOWE PRZYLGOWE I BEZPRZYLGOWE

**SOFT** 264,00 zł\* / 324,72 zł\*\*  
**CPL** 324,00 zł\* / 398,52 zł\*\*

240,00 zł\* / 295,24 zł\*\*  
 300,00 zł\* / 369,00 zł\*\*

140,00 zł\* / 172,20 zł\*\*  
 200,00 zł\* / 246,00 zł\*\*



POKOJOWE 3/3



TUL 1/3



PEŁNE 0/3

## ■ KONSTRUKCJA

- skrzydło przylgowe lub bezprzylgowe
- ramiak z płyty MDF pokryty dwiema płytami HDF
- wypełnienie stabilizujące „plaster miodu”

## ■ WYKOŃCZENIE

- płyta HDF oklejona folią lub CPL
- krawędź skrzydła wykonana w technologii SOFT lub STANDARD CPL

## ■ OKUCIA

- dwa zawiasy czopowe wkręcane lub **trzy zawiasy (w dekorach GREKO)** w skrzydle przylgowym
- trzy ukryte zawiasy w skrzydle bezprzylgowym
- zamek zasuwkowy w skrzydle przylgowym i magnetyczny w skrzydle bezprzylgowym na klucz, na wkładkę patentową, oszczędnościowy lub z blokadą

## ■ SZKLENIE

- szyba decormat – mleczna
- możliwość zmiany strony szklenia na REWERS (AWERS szklenie standardowe)

## ■ DOSTĘPNOŚĆ ROZWIĄZAŃ


SP1N SP2N SP1C.100\*\*\* SP2C.100\*\*\* SP1C.125 SP2C.125 SP1C.ZN SP2C.ZN DD

TECHNOLOGIA SOFT



ORZECH AKACJA WENGE BIAŁY ORZECH GREKO SANREMO GREKO tylko dla skrzydła pełnego JASNA AKACJA tylko dla skrzydła pełnego BUK tylko dla skrzydła pełnego DĄB GREKO tylko dla skrzydła pełnego

TECHNOLOGIA STANDARD CPL



AKACJA CPL WENGE CPL SZARY DĄB CPL ORZECH CPL

## ■ AKCESORIA ZA DOPŁATĄ

plyta <b>homalight</b> (cena zawiera standardowo stosowany trzeci zawias w skrzydle przylgowym)	93,00 zł* / 114,39 zł**
wzmocnienie pod samozamykacz	20,00 zł* / 24,60 zł**
dodatkowa belka dolna (możliwość skrótu we własnym zakresie do max 8 cm)	20,00 zł* / 24,60 zł**
tuleje tworzywowe do drzwi pokojowych oraz pełnych (do drzwi łazienkowych jeśli są zamawiane bez otworów pod tuleje)	15,00 zł* / 18,45 zł**
podcięcie wentylacyjne lub kratka wentylacyjna	20,00 zł* / 24,60 zł**
skrzydło przylgowe i bezprzylgowe „100” (cena zawiera standardowo stosowany trzeci zawias w skrzydle)	40,00 zł* / 49,20 zł**
dodatkowy zawias w skrzydle przylgowym (nie dotyczy płyty homalight, dekorów GREKO i skrzydła „100”)	15,00 zł* / 18,45 zł**
osłonki na zawiasy w skrzydle przylgowym (kolor: złoty, chrom połysk, chrom mat, patyna); cena za komplet na 1 zawias	9,00 zł* / 11,07 zł**

## ■ DOSTĘPNE SZEROKOŚCI SKRZYDŁ

60 70 80 90 100

\* CENA NETTO, \*\* CENA BRUTTO

\*\*\* TYLKO W SKRZYDLE UNO PEŁNE

\*/\*\* Cena dotyczy skrzydła i nie obejmuje klamki oraz ościeżnicy

LAK 234,00 zł\* / 287,82 zł\*\*

210,00 zł\* / 258,30 zł\*\*

120,00 zł\* / 147,60 zł\*\*



POKOJOWE 3/3



TUL 1/3



PEŁNE 0/3

## ■ KONSTRUKCJA

- skrzydło przylgowe
- ramiak z płyty MDF pokryty dwiema płytami HDF
- wypełnienie stabilizujące „plaster miodu”

## ■ WYKOŃCZENIE

- płyta HDF lakierowana
- UWAGA: ościeżnice (folia) mogą nieznacznie różnić się odcieniem od skrzydeł (LAK)

## ■ OKUCIA

- dwa zawiasy czopowe wkręcane
- zamek na klucz, na wkładkę patentową, zamek oszczędnościowy lub z blokadą

## ■ SZKLENIE

- szyba kora dębu

## ■ AKCESORIA ZA DOPŁATĄ

płyta <b>homalight</b> (cena zawiera standardowo stosowany trzeci zawias w skrzydle)	93,00 zł* / 114,39 zł**
wzmocnienie pod samozamykacz	20,00 zł* / 24,60 zł**
dotatkowa belka dolna (możliwość skrótu we własnym zakresie do max 8 cm)	20,00 zł* / 24,60 zł**
tuleje tworzywowe do drzwi pokojowych oraz pełnych (do drzwi łazienkowych jeśli są zamawiane bez otworów pod tuleje)	15,00 zł* / 18,45 zł**
podcięcie wentylacyjne lub kratka wentylacyjna	20,00 zł* / 24,60 zł**
skrzydło „100” dostępne tylko w kolorze BIAŁY LAK (cena zawiera standardowo stosowany trzeci zawias w skrzydle)	40,00 zł* / 49,20 zł**
dotatkowy zawias (nie dotyczy płyty homalight, dekorów GREKO i skrzydła „100”)	15,00 zł* / 18,45 zł**
osłonki na zawiasy (kolor: złoty, chrom połysk, chrom mat, patyna); cena za komplet na 1 zawias	9,00 zł* / 11,07 zł**

## ■ DOSTĘPNOŚĆ ROZWIĄZAŃ

DD

TECHNOLOGIA  
STANDARD LAK



OLCHA LAK

CALVADOS LAK

BIAŁY LAK



DĄB LAK

BUK LAK

## ■ DOSTĘPNE SZEROKOŚCI SKRZYDEŁ

60

70

80

90


100 w kolorze BIAŁY LAK



DOSTĘPNA SZYBA – KORA DĘBU

# DRZWI WEJŚCIOWE HERSE


DŹWIEKO-  
CHŁONNOŚĆ  
**33dB**




■ zamek górny  
trzybolcowy



■ zawias dwuczopowy  
z regulacją



■ zamek dolny  
trzybolcowy



■ bolce  
antywyważeniowe



■ skrzydło 46 mm  
ze wzmocnieniem  
stalowym



■ próg dębowy, aluminiowy lub uszczelka opadająca



**SOFT** 420,00 zł\* / 516,60 zł\*\*  
**SOFT PCV** 750,00 zł\* / 922,50 zł\*\*



## INFORMACJE OGÓLNE

Drzwi Herse przeznaczone są do budownictwa użyteczności publicznej i mieszkaniowej jako drzwi wewnętrzne wejściowe. Skrzydło HERSE z ościeżnicą stałą i progiem dębowym posiada izolacyjność akustyczną na poziomie  $R_w = 33$  dB

## KONSTRUKCJA

- ramiak z płyty MDF pokryty dwiema płytami HDF
- wypełnienie specjalistyczną płytą Homalight
- wzmocnienie masywnym płaskownikiem stalowym grubości 5 mm
- grubość skrzydła 46 mm
- dodatkowa uszczelka w skrzydle

## WYKOŃCZENIE

- krawędź skrzydła wykonana w technologii SOFT lub SOFT PCV
- płyta HDF oklejona folią lub folią PCV

## OKUCIA

- trzy srebrne zawiasy 2-czopowe z regulacją w płaszczyźnie poziomej
- dwa zamki trzy bolcowe na wkładkę patentową (w cenie opcjonalny wybór tylko zamka dolnego)
- trzy bolce antywyważeniowe po stronie zawiasów (w cenie opcjonalny wybór bez bolców)

## SZKLENIE

- brak

## OŚCIEŻNICA PRZYLGOWA STAŁA I REGULOWANA DO SKRZYDŁA HERSE

- dopłata + 20 % do cen ościeżnic przylgowych (brak dopłaty przy jednoczesnej rezygnacji z zamka górnego i bolców antywyważeniowych)
- możliwość zastosowania w ościeżnicach elektrozaczeptu tylko do zamka dolnego co wyklucza zastosowanie zamka górnego w skrzydle.
- zaczep główny w ościeżnicach z regulacją

**UWAGA: ościeżnica stała jest drewniana i w kształcie prostokąta**


## AKCESORIA ZA DOPLATĄ

wizjer	12,00 zł* / 14,76 zł**
próg dębowy z uszczelką szer. 55 mm	50,00 zł* / 61,50 zł**
próg aluminiowy z uszczelką	50,00 zł* / 61,50 zł**
uszczelka opadająca 39 dB	80,00 zł* / 98,40 zł**
wzmocnienie pod samozamykacz	20,00 zł* / 24,60 zł**

## PRZEKRÓJ SKRZYDŁA HERSE



## ZAMKI TRZYBOLCOWE



## PRÓG DĘBOWY



## ZACZEP GŁÓWNY W OŚCIEŻNICY



## WIZJER



## USZCZELKA OPADAJĄCA



## PRÓG ALUMINIOWY



## TECHNOLOGIA SOFT PCV



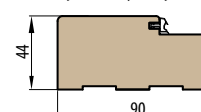
## TECHNOLOGIA SOFT



## DOSTĘPNE SZEROKOŚCI SKRZYDEŁ

80 90

Przekrój ościeżnicy stałej drewnianej



# HERSE LUX

SKRZYDŁO DRZWIOWE WEWNĘTRZNE WEJŚCIOWE PRZYLGOWE

**SOFT** 570,00 zł\* / 701,10 zł\*\*

**SOFT PCV** 780,00 zł\* / 959,40 zł\*\*



HERSE LUX 4



HERSE LUX 1



HERSE LUX 2



HERSE LUX 3



HERSE LUX 4



HERSE LUX 5



HERSE LUX 6

## INFORMACJE OGÓLNE

Drzwi Herse przeznaczone są do budownictwa użyteczności publicznej i mieszkaniowej jako drzwi wewnętrzne wejściowe. Skrzydło HERSE z ościeżnicą stałą i progiem dębowym posiada izolacyjność akustyczną na poziomie  $R_w = 33$  dB.

## KONSTRUKCJA

- ramiak z płyty MDF pokryty dwiema płytami HDF
- wypełnienie specjalistyczną płytą Homalight
- wzmocnienie masywnym płaskownikiem stalowym grubości 5 mm
- grubość skrzydła 46 mm
- dodatkowa uszczelka w skrzydle

## WYKOŃCZENIE

- krawędź skrzydła wykonana w technologii SOFT lub SOFT PCV
- płyta HDF oklejona folią lub folią PCV
- listwy aluminiowe, występujące z dwóch stron skrzydła

## SZKLENIE

- brak

## OKUCIA

- trzy srebrne zawiasy 2-czopowe z regulacją w płaszczyźnie poziomej
- dwa zamki trzy bolcowe na wkładkę patentową (w cenie opcjonalny wybór tylko zamka dolnego)
- trzy bolce antywyważeniowe po stronie zawiasów (w cenie opcjonalny wybór bez bolców)

## OŚCIEŻNICA PRZYLGOWA STAŁA I REGULOWANA DO SKRZYDŁA HERSE

- dopłata + 20 % do cen ościeżnic przylgowych (brak dopłaty przy jednoczesnej rezygnacji z zamka górnego i bolców antywyważeniowych)
- możliwość zastosowania w ościeżnicach elektrozaczepek tylko do zamka dolnego co wyklucza zastosowanie zamka górnego w skrzydle.
- zaczep główny w ościeżnicach z regulacją

## Rysunki poglądowe dotyczące szczegółów technicznych takie jak w modelu HERSE (strona poprzednia)

**UWAGA: ościeżnica stała jest drewniana i w kształcie prostokąta**

## AKCESORIA ZA DOPLATĄ

wizjer	12,00 zł* / 14,76 zł**
próg dębowy z uszczelką szer. 55 mm	50,00 zł* / 61,50 zł**
próg aluminiowy z uszczelką	50,00 zł* / 61,50 zł**
uszczelka opadająca 39 dB	80,00 zł* / 98,40 zł**
wzmocnienie pod samozamykacz	20,00 zł* / 24,60 zł**

TECHNOLOGIA SOFT PCV



ORZECH TWIN

SONOMA TWIN

WENGE TWIN

ŻŁOTY DĄB TWIN

BIAŁY TWIN

TECHNOLOGIA SOFT



ORZECH

AKACJA

WENGE

ORZECH GREKO

## DOSTĘPNE SZEROKOŚCI SKRZYDEŁ

80 90

\* CENA NETTO, \*\* CENA BRUTTO

\*/\*\* Cena dotyczy skrzydła i nie obejmuje klamki oraz ościeżnicy

SOFT PCV 780,00 zł\* / 959,40 zł\*\*



HERSE MAX 1

HERSE MAX 2

HERSE MAX 3

HERSE MAX 4

HERSE MAX 5

HERSE MAX 6

HERSE MAX 7



HERSE MAX 8

HERSE MAX 9

HERSE MAX 10

HERSE MAX 11

HERSE MAX 12

HERSE MAX 13

HERSE MAX 14

## INFORMACJE OGÓLNE

Drzwi Herse przeznaczone są do budownictwa użyteczności publicznej i mieszkaniowej jako drzwi wewnętrzne wejściowe. Skrzydło HERSE z ościeżnicą stałą i progiem dębowym posiada izolacyjność akustyczną na poziomie  $R_w = 33$  dB.

## KONSTRUKCJA

- ramiak z płyty MDF pokryty dwiema frezowanymi płytami HDF
- wypełnienie specjalistyczną płytą Homalight
- wzmocnienie masywnym płaskownikiem stalowym grubości 5 mm
- grubość skrzydła 46 mm
- dodatkowa uszczelka w skrzydle

## WYKOŃCZENIE

- krawędź skrzydła wykonana w technologii SOFT PCV
- płyta HDF oklejona folią
- wyraziste frezowanie oklejone folią PCV

## SZKLENIE

- brak

## OKUCIA

- trzy srebrne zawiasy 2-czopowe z regulacją w płaszczyźnie poziomej
- dwa zamki trzy bolcowe na wkładkę patentową (w cenie opcjonalny wybór tylko zamka dolnego)
- trzy bolce antywyważeniowe po stronie zawiasów (w cenie opcjonalny wybór bez bolców)

## OŚCIEŻNICA PRZYLGOWA STAŁA I REGULOWANA DO SKRZYDŁA HERSE

- blacha zaczepowa główna w ościeżnicach posiada regulację
- dopłata + 20 % do cen ościeżnic przylgowych (brak dopłaty przy jednoczesnej rezygnacji z zamka górnego i bolców antywyważeniowych)
- możliwość zastosowania w ościeżnicach elektrozaczepu tylko do zamka dolnego co wyklucza zastosowanie zamka górnego w skrzydle.
- zaczep główny w ościeżnicach z regulacją

## Rysunki poglądowe dotyczące szczegółów technicznych takie jak w modelu HERSE (strony poprzednie)

**UWAGA: ościeżnica stała jest drewniana i w kształcie prostokąta**

## AKCESORIA ZA DOPŁATĄ

wizjer	12,00 zł* / 14,76 zł**
próg dębowy z uszczelką szer. 55 mm	50,00 zł* / 61,50 zł**
próg aluminiowy z uszczelką	50,00 zł* / 61,50 zł**
uszczelka opadająca 39 dB	80,00 zł* / 98,40 zł**
wzmocnienie pod samozamykacz	20,00 zł* / 24,60 zł**

TECHNOLOGIA SOFT PCV



ORZECH TWIN

SONOMA TWIN

WENGE TWIN

ŻŁOTY DĄB TWIN

BIAŁY TWIN

## DOSTĘPNE SZEROKOŚCI SKRZYDEŁ

80 90



# LEDA EI30 i LEDA EI60

DRZWI WEWNĘTRZNE WEJŚCIOWE PRZECIWOŻAROWE WYKONANE W TECHNOLOGII HALSPAN



CENY DRZWI PRZECIWOŻAROWYCH W KPL. Z OŚCIEŻNICĄ STAŁĄ			
LEDA EI30		LEDA EI60	
szerokość „80” „90”	szerokość „100”	szerokość „80” „90”	szerokość „100”
1450,00 zł* / 1783,50 zł**	1750,00 zł* / 2152,50 zł**	1760,00 zł* / 2164,80 zł**	2060,00 zł* / 2533,80 zł**

## ■ INFORMACJE OGÓLNE

Funkcje przeciwpożarowe, dymoszczelne i akustyczne zapewnia wyłącznie montaż kompletnego zestawu, który zawiera: skrzydło drzwiowe przeciwpożarowe (fabrycznie wyposażone w uszczelki, zamek, zawiasy, uszczelkę opadającą), ościeżnicę, samozamykacz oraz wkładkę i klamkę spełniające wymagania Polskiej Normy. Izolacyjność akustyczna drzwi systemu HALSPAN z uszczelką opadającą wg PN-B-02151-03:1999 wynosi  $R_w=32$  dB

## ■ KONSTRUKCJA

- wypełnienie specjalistyczną płytą HALSPAN o grubości 44 mm dla typu EI30 oraz 54 mm dla EI60
- całkowita grubość skrzydła 50 mm w EI30 oraz 60 mm w EI60
- rama z drewna iglastego
- uszczelka ogniowa i pęczniająco-dymoszczelna
- uszczelka opadająca

## ■ WYKOŃCZENIE

- krawędź skrzydła wykonana w technologii STANDARD

## ■ OKUCIA

- cztery zawiasy „Ø18” regulowane w trzech płaszczyznach
- zamek na wkładkę patentową
- samozamykacz za dopłatą

## ■ SZKLENIE

- brak

## ■ OŚCIEŻNICA STAŁA

- drewniana przeciwpożarowa ościeżnica stała
- uszczelka ogniowa
- blacha zaczepowa z regulacją lub za dopłatą elektrozaczep

## ■ AKCESORIA ZA DOPŁATĄ

samozamykacz	200,00 zł* / 246,00 zł**
p. poź. kratka wentylacyjna	900,00 zł* / 1107,00 zł**
elektrozaczep	200,00 zł* / 246,00 zł**
klamka AXA, str. 51	100,00 zł* / 123,00 zł**
zamek przeciwpożarowy zasuwkowy górny	150,00 zł* / 184,50 zł**

## ■ KRATKA METALOWA



## ■ ELEKTROZACZEP



## ■ SAMOZAMYKACZ



## ■ DOSTĘPNE SZEROKOŚCI SKRZYDEŁ

80 90 100

TECHNOLOGIA  
STANDARD



ORZECH

AKACJA

WENGE

BIAŁY

JASNA AKACJA

BUK



ORZECH GREKO

DĄB GREKO

SANREMO GREKO

AKACJA CPL

WENGE CPL

SZARY DĄB CPL

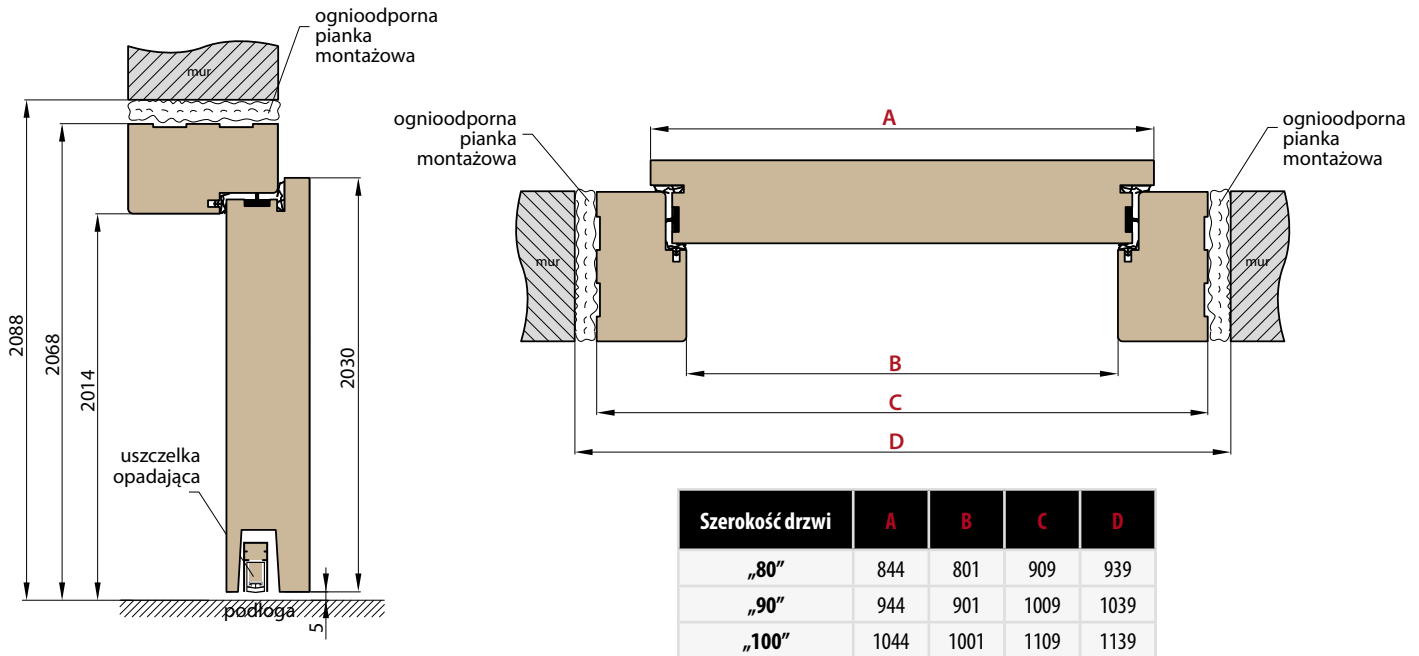
ORZECH CPL

\* CENA NETTO, \*\* CENA BRUTTO

\*/\*\* Cena dotyczy skrzydła i ościeżnicy, nie obejmuje klamki

# OŚCIEŻNICA STAŁA DREWNIANA P.POŻ

## ■ SCHEMAT OŚCIEŻNICY STAŁEJ P.POŻ.



## ■ INFORMACJE OGÓLNE

Ościeżnica drewniana stosowana do skrzydeł przeciwpożarowych LEDA EI30 i LEDA EI60 wykonanych w technologii HALSPAN

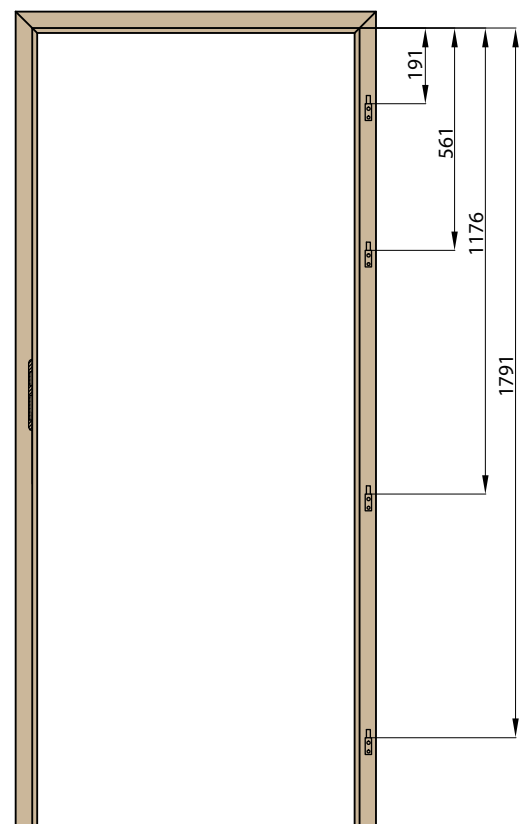
## ■ KONSTRUKCJA

Ościeżnica stała wykonana z klejki iglastej oklejona w kolorze skrzydła posiadająca uszczelką ogniową

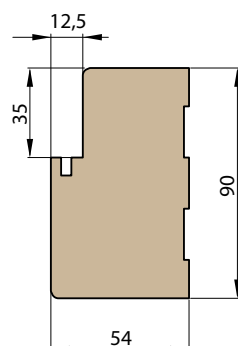
## ■ OKUCIA

- cztery zawiasy „18” regulowane w trzech płaszczyznach
- blacha zaczepowa lub za dopłatą elektrozaczep

## ■ SCHEMAT OŚCIEŻNICY STAŁEJ P.POŻ.



## ■ PRZEKRÓJ OŚCIEŻNICY STAŁEJ P.POŻ.



# BOSTON DRZWI HYBRYDOWE

SKRZYDŁA DRZWIOWE HYBRYDOWE WEWNĄTRZLOKALOWE PRZYLGOWE

TWIN 890,00 zł / 1094,70 zł\*\*



BOSTON 1



BOSTON 1



BOSTON 2



BOSTON 3



BOSTON 4



BOSTON 5



BOSTON 6

## ■ KONSTRUKCJA

- skrzydło przylgowe wykonane w technologii hybrydowej TWIN
- grubość skrzydła 42 mm
- dodatkowa uszczelka w skrzydle

## ■ WYKOŃCZENIE

- bliźniacze płyty MDF zespolone i klejone folią PVC

## ■ OKUCIA

- trzy srebrne zawiasy 2-czopowe z regulacją w płaszczyźnie poziomej
- zamek na klucz, na wkładkę patentową, zamek oszczędnościowy lub z blokadą

## ■ SZKLENIE

- szkło klejone VSG 331, szyba mleczna bezpieczna, obustronnie gładka

## ■ AKCESORIA ZA DOPŁATĄ

podcięcie wentylacyjne	20,00 zł* / 24,60 zł**
tuleje tworzywowe drewnopodobne (4 szt.)	15,00 zł* / 18,45 zł**
tuleje metalowe okrągłe i kwadratowe (4 szt.) wykończenie: nikiel szczotkowany lub patyna	80,00 zł* / 98,40 zł**
kratka wentylacyjna	20,00 zł* / 24,60 zł**
skrzydło „100”	60,00 zł* / 73,80 zł**
osłonki na zawiasy (kolor: złoty, chrom połysk, chrom mat, patyna); cena za komplet na 1 zawias	9,00 zł* / 11,07 zł**

**UWAGA: Ościeżnica stała do skrzydeł w Technologii TWIN jest prostokątna i wykonana z drewna.**

## ■ DOSTĘPNOŚĆ ROZWIĄZAŃ

DD

## ■ DOSTĘPNE SZEROKOŚCI SKRZYDEŁ

60 70 80 90 100

TECHNOLOGIA TWIN



ORZECH TWIN

SONOMA TWIN

WENGE TWIN

ŻŁOTY DĄB TWIN

BIAŁY TWIN

\* CENA NETTO, \*\* CENA BRUTTO

\*/\*\* Cena dotyczy skrzydła i nie obejmuje klamki oraz ościeżnicy

TWIN 930,00 zł\* / 1143,90 zł\*\*



MESA 1



MESA 1



MESA 2



MESA 3



MESA 4



MESA 5

## ■ KONSTRUKCJA

- skrzydło przylgowe wykonane w technologii hybrydowej TWIN
- grubość skrzydła 42 mm
- dodatkowa uszczelka w skrzydle

## ■ WYKOŃCZENIE

- bliźniacze płyty MDF zespolone i klejone folią PVC

## ■ OKUCIA

- trzy srebrne zawiasy 2-czopowe z regulacją w płaszczyźnie poziomej
- zamek na klucz, na wkładkę patentową, zamek oszczędnościowy lub z blokadą

## ■ SZKLENIE

- szkło klejone VSG 331, szyba mleczna bezpieczna, obustronnie gładka

## ■ AKCESORIA ZA DOPŁATĄ

podcięcie wentylacyjne	20,00 zł* / 24,60 zł**
tuleje tworzywowe drewnopodobne (4 szt.)	15,00 zł* / 18,45 zł**
tuleje metalowe okrągłe i kwadratowe (4 szt.) wykończenie: nikiel szczotkowany lub patyna	80,00 zł* / 98,40 zł**
kratka wentylacyjna	20,00 zł* / 24,60 zł**
skrzydło „100”	60,00 zł* / 73,80 zł**
osłonki na zawiasy (kolor: złoty, chrom połysk, chrom mat, patyna); cena za komplet na 1 zawias	9,00 zł* / 11,07 zł**

**UWAGA: Ościeżnica stała do skrzydeł w Technologii TWIN jest prostokątna i wykonana z drewna.**


## ■ DOSTĘPNOŚĆ ROZWIĄZAŃ

DD

## ■ DOSTĘPNE SZEROKOŚCI SKRZYDEŁ

60 70 80 90 100

TECHNOLOGIA TWIN



ORZECH TWIN

SONOMA TWIN

WENGE TWIN

ŻŁOTY DĄB TWIN

BIAŁY TWIN

# MONTANA

SKRZYDŁA DRZWIOWE HYBRYDOWE WEWNĄTRZLOKALOWE PRZYLGOWE

TWIN 790,00 zł\* / 971,70 zł\*\*



MONTANA 1



MONTANA 2



MONTANA 3



MONTANA 4



MONTANA 5



MONTANA 6



MONTANA 7



MONTANA 8



MONTANA 9

## ■ KONSTRUKCJA

- skrzydło przylgowe wykonane w technologii hybrydowej TWIN
- grubość skrzydła 42 mm
- dodatkowa uszczelka w skrzydle

## ■ WYKOŃCZENIE

- bliźniacze płyty MDF zespolone i klejone folią PVC

## ■ OKUCIA

- trzy srebrne zawiasy 2-czopowe z regulacją w płaszczyźnie poziomej
- zamek na klucz, na wkładkę patentową, zamek oszczędnościowy lub z blokadą

## ■ SZKLENIE

- brak

## ■ AKCESORIA ZA DOPŁATĄ

podcięcie wentylacyjne	20,00 zł* / 24,60 zł**
tuleje tworzywowe drewnopodobne (4 szt.)	15,00 zł* / 18,45 zł**
tuleje metalowe okrągłe i kwadratowe (4 szt.) wykończenie: nikiel szczotkowany lub patyna	80,00 zł* / 98,40 zł**
kratka wentylacyjna	20,00 zł* / 24,60 zł**
skrzydło „100”	60,00 zł* / 73,80 zł**
osłonki na zawiasy (kolor: złoty, chrom połysk, chrom mat, patyna); cena za komplet na 1 zawias	9,00 zł* / 11,07 zł**

**UWAGA: Ościeżnica stała do skrzydeł w Technologii TWIN jest prostokątna i wykonana z drewna.**

## ■ DOSTĘPNOŚĆ ROZWIĄZAŃ

DD

## ■ DOSTĘPNE SZEROKOŚCI SKRZYDEŁ

60 70 80 90 100

TECHNOLOGIA TWIN




ORZECH TWIN

SONOMA TWIN

WENGE TWIN

ŻŁOTY DĄB TWIN

BIAŁY TWIN



DRZWI HYBRYDOWE

# NEVADA

SKRZYDŁA DRZWIOWE HYBRYDOWE WEWNĄTRZLOKALOWE PRZYLGOWE

**ERKADO**  
drzwi, które otwierasz

TWIN 930,00 zł\* / 1143,90 zł\*\*



NEVADA 1



NEVADA 1



NEVADA 2



NEVADA 3



NEVADA 4



NEVADA 5



NEVADA 6

## ■ KONSTRUKCJA

- skrzydło przylgowe wykonane w technologii hybrydowej TWIN
- grubość skrzydła 42 mm
- dodatkowa uszczelka w skrzydle

## ■ WYKOŃCZENIE

- bliźniacze płyty MDF zespolone i oklejone folią PVC

## ■ OKUCIA

- trzy srebrne zawiasy 2-czopowe z regulacją w płaszczyźnie poziomej
- zamek na klucz, na wkładkę patentową, zamek oszczędnościowy lub z blokadą

## ■ SZKLENIE

- szkło klejone VSG 331, szyba mleczna bezpieczna, obustronnie gładka

## ■ AKCESORIA ZA DOPŁATĄ

podcięcie wentylacyjne	20,00 zł* / 24,60 zł**
tuleje tworzywowe drewnopodobne (4 szt.)	15,00 zł* / 18,45 zł**
tuleje metalowe okrągłe i kwadratowe (4 szt.) wykończenie: nikiel szczotkowany lub patyna	80,00 zł* / 98,40 zł**
kratka wentylacyjna	20,00 zł* / 24,60 zł**
skrzydło „100”	60,00 zł* / 73,80 zł**
osłonki na zawiasy (kolor: złoty, chrom połysk, chrom mat, patyna); cena za komplet na 1 zawias	9,00 zł* / 11,07 zł**

**UWAGA: Ościeżnica stała do skrzydeł w Technologii TWIN jest prostokątna i wykonana z drewna.**

## ■ DOSTĘPNOŚĆ ROZWIĄZAŃ

DD

## ■ DOSTĘPNE SZEROKOŚCI SKRZYDEŁ

60 70 80 90 100

TECHNOLOGIA TWIN



ORZECH TWIN

SONOMA TWIN

WENGE TWIN

ŻÓŁTY DĄB TWIN

BIAŁY TWIN

# OMAHA

SKRZYDŁA DRZWIOWE HYBRYDOWE WEWNĄTRZLOKALOWE PRZYLGOWE

TWIN 890,00 zł\* / 1094,70 zł\*\*



OMAHA 1



OMAHA 1



OMAHA 2



OMAHA 3



OMAHA 4



OMAHA 5



OMAHA 6

## ■ KONSTRUKCJA

- skrzydło przylgowe wykonane w technologii hybrydowej **TWIN**
- grubość skrzydła 42 mm
- dodatkowa uszczelka w skrzydle

## ■ WYKOŃCZENIE

- bliźniacze płyty MDF zespolone i klejone folią PVC

## ■ OKUCIA

- trzy srebrne zawiasy 2-czopowe z regulacją w płaszczyźnie poziomej
- zamek na klucz, na wkładkę patentową, zamek oszczędnościowy lub z blokadą

## ■ SZKLENIE

- szkło klejone VSG 331, szyba mleczna bezpieczna, obustronnie gładka

## ■ AKCESORIA ZA DOPŁATĄ

podcięcie wentylacyjne	20,00 zł* / 24,60 zł**
tuleje tworzywowe drewnopodobne (4 szt.)	15,00 zł* / 18,45 zł**
tuleje metalowe okrągłe i kwadratowe (4 szt.) wykończenie: nikiel szczotkowany lub patyna	80,00 zł* / 98,40 zł**
kratka wentylacyjna	20,00 zł* / 24,60 zł**
skrzydło „100”	60,00 zł* / 73,80 zł**
osłonki na zawiasy (kolor: złoty, chrom połysk, chrom mat, patyna); cena za komplet na 1 zawias	9,00 zł* / 11,07 zł**

**UWAGA: Ościeżnica stała do skrzydeł w Technologii TWIN jest prostokątna i wykonana z drewna.**

## ■ DOSTĘPNOŚĆ ROZWIĄZAŃ

DD

## ■ DOSTĘPNE SZEROKOŚCI SKRZYDEŁ

60 70 80 90 100

TECHNOLOGIA TWIN



ORZECH TWIN

SONOMA TWIN

WENGE TWIN

ŻŁOTY DĄB TWIN

BIAŁY TWIN



DRZWI HYBRYDOWE

TWIN 890,00 zł\* / 1094,70 zł\*\*



DALLAS 1



DALLAS 1



DALLAS 2



DALLAS 3



DALLAS 4



DALLAS 5



DALLAS 6

## ■ KONSTRUKCJA

- skrzydło przylgowe wykonane w technologii hybrydowej TWIN
- grubość skrzydła 42 mm
- dodatkowa uszczelka w skrzydle

## ■ WYKOŃCZENIE

- bliźniacze płyty MDF zespolone i oklejone folią PVC

## ■ OKUCIA

- trzy srebrne zawiasy 2-czopowe z regulacją w płaszczyźnie poziomej
- zamek na klucz, na wkładkę patentową, zamek oszczędnościowy lub z blokadą

## ■ SZKLENIE

- szkło klejone VSG 331, szyba mleczna bezpieczna, obustronnie gładka

## ■ AKCESORIA ZA DOPŁATĄ

podcięcie wentylacyjne	20,00 zł* / 24,60 zł**
tuleje tworzywowe drewnopodobne (4 szt.)	15,00 zł* / 18,45 zł**
tuleje metalowe okrągłe i kwadratowe (4 szt.) wykończenie: nikiel szczotkowany lub patyna	80,00 zł* / 98,40 zł**
kratka wentylacyjna	20,00 zł* / 24,60 zł**
skrzydło „100”	60,00 zł* / 73,80 zł**
osłonki na zawiasy (kolor: złoty, chrom połysk, chrom mat, patyna); cena za komplet na 1 zawias	9,00 zł* / 11,07 zł**

**UWAGA: Ościeżnica stała do skrzydeł w Technologii TWIN jest prostokątna i wykonana z drewna.**


## ■ DOSTĘPNOŚĆ ROZWIĄZAŃ

DD

## ■ DOSTĘPNE SZEROKOŚCI SKRZYDEŁ

60 70 80 90 100

TECHNOLOGIA TWIN



ORZECH TWIN

SONOMA TWIN

WENGE TWIN

ŻÓŁTY DĄB TWIN

BIAŁY TWIN



# TAMPA

SKRZYDŁA DRZWIOWE HYBRYDOWE WEWNĄTRZLOKALOWE PRZYLGOWE

TWIN 930,00 zł\* / 1143,90 zł\*\*



TAMPA 1



TAMPA 1



TAMPA 2



TAMPA 3



TAMPA 4



TAMPA 5

## ■ KONSTRUKCJA

- skrzydło przylgowe wykonane w technologii hybrydowej TWIN
- grubość skrzydła 42 mm
- dodatkowa uszczelka w skrzydle

## ■ WYKOŃCZENIE

- bliźniacze płyty MDF zespolone i klejone folią PVC

## ■ OKUCIA

- trzy srebrne zawiasy 2-czopowe z regulacją w płaszczyźnie poziomej
- zamek na klucz, na wkładkę patentową, zamek oszczędnościowy lub z blokadą

## ■ SZKLENIE

- szkło klejone VSG 331, szyba mleczna bezpieczna, obustronnie gładka

## ■ AKCESORIA ZA DOPŁATĄ

podcięcie wentylacyjne	20,00 zł* / 24,60 zł**
tuleje tworzywowe drewnopodobne (4 szt.)	15,00 zł* / 18,45 zł**
tuleje metalowe okrągłe i kwadratowe (4 szt.) wykończenie: nikiel szczotkowany lub patyna	80,00 zł* / 98,40 zł**
kratka wentylacyjna	20,00 zł* / 24,60 zł**
skrzydło „100”	60,00 zł* / 73,80 zł**
osłonki na zawiasy (kolor: złoty, chrom połysk, chrom mat, patyna); cena za komplet na 1 zawias	9,00 zł* / 11,07 zł**

**UWAGA: Ościeżnica stała do skrzydeł w Technologii TWIN jest prostokątna i wykonana z drewna.**


## ■ DOSTĘPNOŚĆ ROZWIĄZAŃ

DD

## ■ DOSTĘPNE SZEROKOŚCI SKRZYDEŁ

60 70 80 90 100

TECHNOLOGIA TWIN



ORZECH TWIN

SONOMA TWIN

WENGE TWIN

ŻŁOTY DĄB TWIN

BIAŁY TWIN

\* CENA NETTO, \*\* CENA BRUTTO

\*/\*\* Cena dotyczy skrzydła i nie obejmuje klamki oraz ościeżnicy

## klamki HOPPE



### seria DUBLIN



F1 NATURALNE ALUMINIUM



F94 CHROM SATYNOWANY



### KLAMKA DO SKRZYDEŁ PŁYTOWYCH, RAMIAKOWYCH I HYBRYDOWYCH

KLAMKI NIE MOŻNA STOSOWAĆ DO SKRZYDEŁ PŁYTOWYCH Z OŚCIEŻNICĄ NAKŁADKOWĄ, PATRZ STR. 68

**HOPPE** jest wiodącym przedsiębiorstwem na rynku europejskim w zakresie rozwoju, produkcji i sprzedaży systemów okuć drzwiowych i okiennych z aluminium, stali nierdzewnej i mosiądzu.


Na wszystkie swoje produkty firma HOPPE udziela **10-letniej gwarancji** na działanie.



### seria STOCKHOLM duraplus®



F69 STAL SZLACHETNA



### KLAMKA DO SKRZYDEŁ PŁYTOWYCH, RAMIAKOWYCH I HYBRYDOWYCH

KLAMKI NIE MOŻNA STOSOWAĆ DO SKRZYDEŁ PŁYTOWYCH Z OŚCIEŻNICĄ NAKŁADKOWĄ, PATRZ STR. 68

#### HOPPE – Szybkozłęczę plus

komplet klamek ze stali szlachetnej do drzwi wewnętrznych z płaskimi rozetami **grubości 2 mm**, badany zgodnie z DIN EN 1906 (kategoria użytkowania 3), rączki klamek z systemem HOPPE szybkozłęczę plus (pełny trzpień HOPPE), rozety przyklamkowe ze stali szlachetnej z czopami stabilizującymi, montaż bez użycia wkrętów.

## klamki TUPAI



CHROM BŁYSZCZĄCY



CHROM SZCZOTKOWANY



TYTAN



NIKIEL SZCZOTKOWANY



### KLAMKA DO SKRZYDEŁ PŁYTOWYCH, RAMIAKOWYCH I HYBRYDOWYCH

KLAMKI NIE MOŻNA STOSOWAĆ DO SKRZYDEŁ PŁYTOWYCH Z OŚCIEŻNICĄ NAKŁADKOWĄ, PATRZ STR. 68

	HOPPE				TUPAI			
	DUBLIN			STOCKHOLM	CHROM BŁYSZCZĄCY	CHROM SZCZOTKOWANY	TYTAN	NIKIEL SZCZOTKOWANY
	F1 NATURALNE ALUMINIUM	F249 CHROM BŁYSZCZĄCY	F94 CHROM SATYNOWANY	F69 STAL SZLACHETNA				
klamka bez rozety	50,00 zł* / 61,50 zł**	60,00 zł* / 73,80 zł**	70,00 zł* / 86,10 zł**	95,00 zł* / 116,85 zł**	125,00 zł* / 153,75 zł**	125,00 zł* / 153,75 zł**	125,00 zł* / 153,75 zł**	125,00 zł* / 153,75 zł**
klamka z rozetą na wkładkę PZ	55,00 zł* / 67,65 zł**	65,00 zł* / 80,00 zł**	75,00 zł* / 92,25 zł**	120,00 zł* / 147,60 zł**	140,00 zł* / 172,20 zł**	140,00 zł* / 172,20 zł**	140,00 zł* / 172,20 zł**	140,00 zł* / 172,20 zł**
klamka z rozetą na klucz OB	55,00 zł* / 67,65 zł**	65,00 zł* / 80,00 zł**	75,00 zł* / 92,25 zł**	120,00 zł* / 147,60 zł**	140,00 zł* / 172,20 zł**	140,00 zł* / 172,20 zł**	140,00 zł* / 172,20 zł**	140,00 zł* / 172,20 zł**
klamka z rozetą WC	75,00 zł* / 92,25 zł**	80,00 zł* / 98,40 zł**	95,00 zł* / 116,85 zł**	185,00 zł* / 227,55 zł**	155,00 zł* / 190,65 zł**	155,00 zł* / 190,65 zł**	155,00 zł* / 190,65 zł**	155,00 zł* / 190,65 zł**

# KLAMKI

## ■ klamki ERKADO stal nierdzewna

KLAMKA DO SKRZYDEŁ PŁYTOWYCH, RAMIAKOWYCH I HYBRYDOWYCH

KLAMKI NIE MOŻNA STOSOWAĆ DO SKRZYDEŁ PŁYTOWYCH Z OŚCIEŻNICĄ NAKŁADKOWĄ, PATRZ STR. 68



klamka FUTURA INOX  
cena 40,00 zł\* / 49,20 zł\*\*



klamka PREMIUM INOX  
cena 50,00 zł\* / 61,50 zł\*\*



klamka SYSTEM INOX  
cena 40,00 zł\* / 49,20 zł\*\*



SZYLD NA WKŁADKĘ  
cena 16,00 zł\* / 19,68 zł\*\*



SZYLD NA KLUCZ  
cena 16,00 zł\* / 19,68 zł\*\*



SZYLD DO WC  
cena 30,00 zł\* / 36,90 zł\*\*

## ■ klamki AXA AXA

KLAMKA DO SKRZYDEŁ HERSE, HERSE LUX, HERSE MAX I P.POŻ LEDA



KOLOR F1



KOLOR F3

Cena klamki AXA – 100,00 zł\* / 123,00 zł\*\*  
Cena rozety AXA – 40,00 zł\* / 49,20 zł\*\*



KOLOR F9



KOLOR INOX



KOLOR F4

## ■ wkładki



WKŁADKA  
kolor nikiel satyna



WKŁADKA Z GAŁKĄ  
kolor nikiel satyna

WKŁADKA		WKŁADKA Z GAŁKĄ	
rozmiar	cena	rozmiar	cena
26/36	25,00 zł* / 30,75 zł**	G30/40	40,00 zł* / 49,20 zł**
26/41	25,00 zł* / 30,75 zł**	G40/30	40,00 zł* / 49,20 zł**
30/30	25,00 zł* / 30,75 zł**	G30/50	45,00 zł* / 55,35 zł**
30/40	30,00 zł* / 36,90 zł**	G50/30	45,00 zł* / 55,35 zł**
30/50	30,00 zł* / 36,90 zł**		

Drzwi wewnętrzne ERKADO to kolekcja skrzydeł drzwiowych przylgowych i bezprzylgowych, która spełnia różne oczekiwania naszych Klientów. Od klasycznych modeli, poprzez uniwersalne, aż do nowoczesnych.


Priorytety to jakość, rzetelność, rozsądna cena oraz możliwość konfiguracji danego modelu pod względem technologii produkcji [STANDARD, SOFT, STILE, TWIN], oklein, szerokości, wypełnienia, zamka, wentylacji oraz doboru odpowiedniego szklenia.

ERKADO oferuje również bogate rozwiązania systemów przesuwnych chowanych w ścianę oraz systemu naściennego wraz z zabudową tunelową i niezbędnymi akcesoriami. Kolejne produkty to drzwi dwuskrzydłowe oraz drzwi szklane.

## TECHNOLOGIA PŁYTOWA: SOFT, SOFT PCV I STANDARD CPL

**KONSTRUKCJA:** ramiaki z płyty MDF pokrytymi dwiema płytami HDF.

**WYPEŁNIENIE:** plaster miodu lub płyta homalight



PLASTER MIODU I PŁYTA HOMALIGHT DOTYCZĄ TYLKO DRZWI PŁYTOWYCH  
DLA PŁYTY HOMALIGHT STOSUJEMY OBLIGATORYJNIE DODATKOWY TRZECI ZAWIAS

### WYKOŃCZENIE

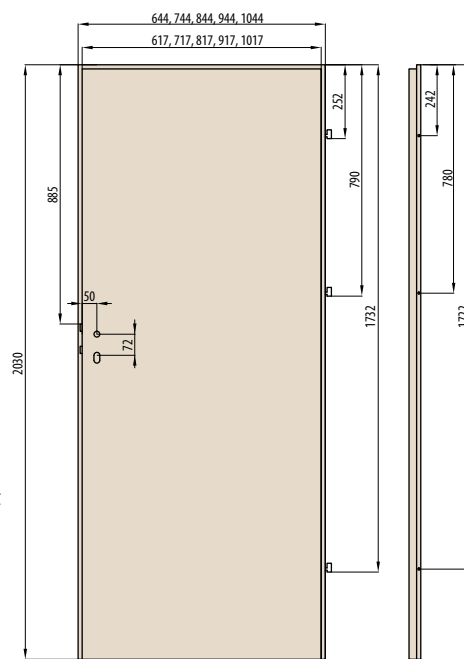
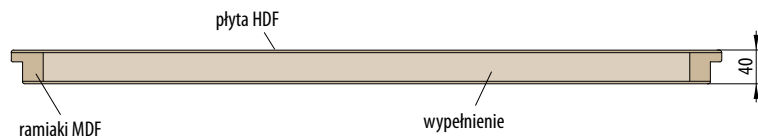
- płyta HDF wykończona: standardową okleiną, okleiną Greko, PCV lub CPL
- krawędź skrzydła wykonana w technologii SOFT, SOFT PCV lub STANDARD CPL

### OKUCIA

- w skrzydłach przylgowych dwa zawiasy czopowe wkręcane (wypełnienie plaster miodu)
- w skrzydłach przylgowych trzy zawiasy czopowe wkręcane (wypełnienie płyta homalight i dekory GREKO)
- w skrzydłach bezprzylgowych trzy zawiasy ukryte z regulacją w trzech płaszczyznach
- zamek na wkładkę patentową, zamek oszczędnościowy lub z blokadą

### SKZLENIE

- szyba decormat – mleczna



SKRZYDŁO PRZYLGOWE

### TECHNOLOGIA SOFT

Technologia SOFT polega na oklejaniu powierzchni płaskiej oraz felcu drzwiowego folią w jednym kawałku, której łączenie występuje tylko w jednym, niewidocznym miejscu.

Skrzydło SOFT nie posiada ostrych krawędzi, co stanowi o jego estetycznym i nowoczesnym wyglądzie. Skrzydło wykończone jest okleiną o zwiększonej odporności na zarysowania, co zdecydowanie poprawia ich odporność na intensywne użytkowanie.

Skrzydło SOFT posiada dodatkowe ramiaki pionowe, co poprawia sztywność całego skrzydła; ma to szczególne znaczenie dla skrzydeł z dużą ilością szkła.



### TECHNOLOGIA SOFT PCV

Technologia SOFT PCV polega na podciśnieniowym oklejaniu powierzchni płaskiej bądź frezowanej łącznie z felcem drzwiowym folią PCV o grubości do 0,7 mm, której łączenie występuje w jednym niewidocznym miejscu. Okleiny PCV tworzą niepowtarzalną i stabilną powłokę odporną na zarysowania, działanie skrajnych temperatur, wilgoci oraz detergentów.

Technologia SOFT PCV wykorzystywana jest przy produkcji skrzydeł wewnętrznych wejściowych z kolekcji HERSE.



### TECHNOLOGIA STANDARD CPL

Technologia STANDARD CPL polega na oklejaniu powierzchni płaskiej laminatem CPL grubości 0,2 mm o wysokim poziomie odporności na zarysowania i przetarcia.

Laminat CPL posiada wiele zalet technicznych. Cechuje go wysoka odporność na uderzenia, ścieranie, zadrapania oraz wysokie temperatury i promieniowanie UV. Zastosowanie tego typu materiału pozwala na użytkowanie drzwi w pomieszczeniach tzw. „trudnych” [narażonych na wyższe temperatury, wilgoć lub ponad przeciętną eksploatację].



# INFORMACJE TECHNICZNE

## TECHNOLOGIA RAMIAKOWA STILE

**KONSTRUKCJA:** ramiaki z płyty MDF oklejone folią GREKO lub CPL.

**WYPEŁNIENIE:** płyciny z płyty HDF o grubości 4 mm oklejone folią GREKO lub CPL

### OKUCIA

- w skrzydłach przylgowych trzy srebrne zawiasy 2-czopowe z regulacją w płaszczyźnie poziomej
- w skrzydłach bezprzylgowych trzy zawiasy ukryte z regulacją w trzech płaszczyznach
- zamek na klucz, na wkładkę patentową, zamek oszczędnościowy lub z blokadą

### SZKLENIE

- szyba hartowana mleczna lub szkło klejone VSG 221 szyba mleczna bezpieczna, obustronnie gładka

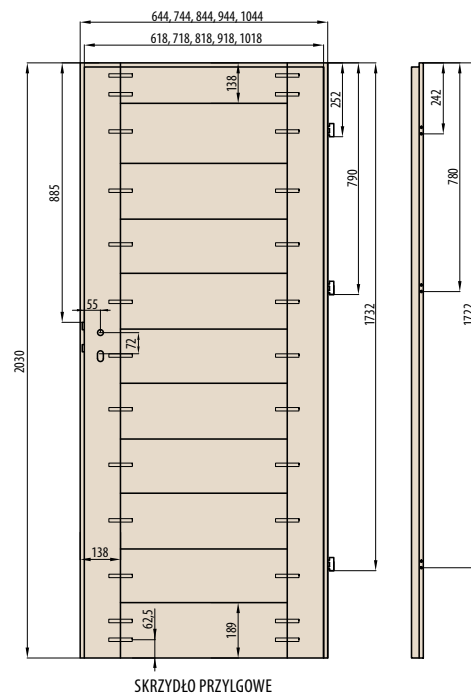
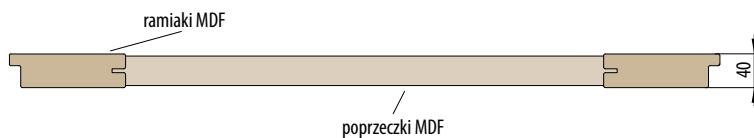
#### TECHNOLOGIA STILE

Drzwi ramiakowe STILE charakteryzują się wyjątkowo solidną konstrukcją ponieważ zarówno ramiaki jak i poprzeczki wykonane są z pełnego materiału MDF. Wykorzystywana jest tu również nowa technologia oklejania polegająca na unikaniu widocznych miejsc połączeń okleiny. Większa waga skrzydła, mocna konstrukcja, brak widocznych połączeń okleiny, wykorzystanie zawiasów dwuczopowych i solidność wykonania to czynniki wpływające znacząco na estetykę i jakość produktu.

#### TECHNOLOGIA STILE CPL

Technologia STILE CPL polega na oklejaniu powierzchni płaskiej oraz felcu drzwiowego laminatem CPL grubości 0,2 mm o wysokim poziomie odporności na zarysowania i przetarcia.

Laminat CPL posiada wiele zalet technicznych. Cechuje go wysoka odporność na uderzenia, ścieranie, zadrapania oraz wysokie temperatury i promieniowanie UV. Zastosowanie tego typu materiału pozwala na użytkowanie drzwi w pomieszczeniach tzw. „trudnych” [narażonych na wyższe temperatury, wilgoć lub ponad przeciętną eksploatację].



SKRZYDŁO PRZYLGOWE

## TECHNOLOGIA HYBRYDOWA TWIN

**KONSTRUKCJA:** bliźniacze płyty MDF zespolone i oklejone folią PVC

### OKUCIA

- trzy srebrne zawiasy 2-czopowe z regulacją w płaszczyźnie poziomej
- zamek na klucz, na wkładkę patentową, zamek oszczędnościowy lub z blokadą

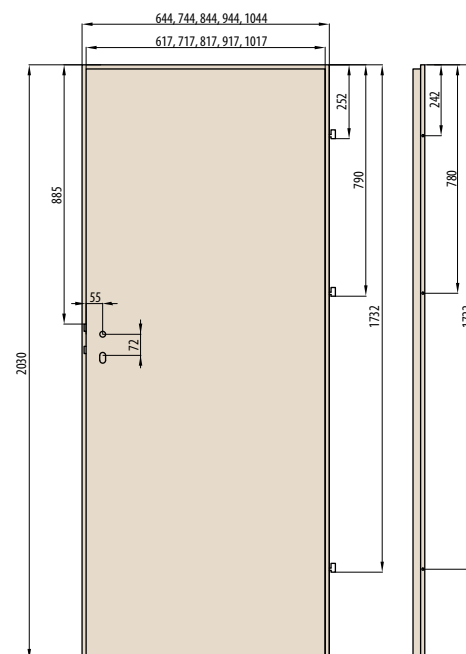
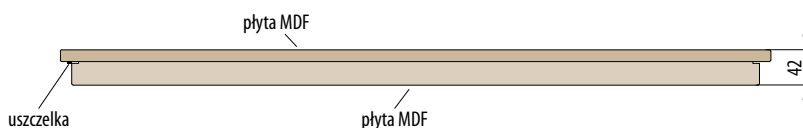
### SZKLENIE

- szkło klejone VSG 331, szyba mleczna bezpieczna, obustronnie gładka

#### TECHNOLOGIA TWIN

Konstrukcja drzwi hybrydowych TWIN pozwala na uzyskanie zdecydowanie większej estetyki oraz odporności skrzydła na użytkowanie. Dwie bliźniacze płyty oklejone folią pvc grubości 0,7 mm tworzą niepowtarzalną i stabilną konstrukcję odporną na zarysowania, działanie skrajnych temperatur, wilgoci oraz detergentów.

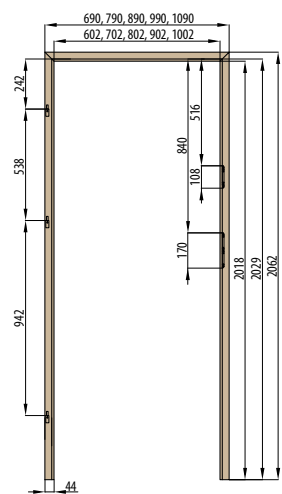
Drzwi hybrydowe TWIN są dostępne tylko jako przylgowe.



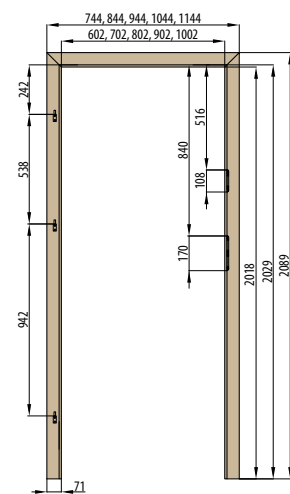
## ■ OŚCIEŻNICE

- Ościeżnicę regulowaną przylgową oraz stałą przylgową można stosować do wszystkich rodzajów drzwi wewnętrznych ERKADO wykonanych w technologii płytowej STANDARD i SOFT, technologii ramiakowej STILE i technologii hybrydowej TWIN.
- Ościeżnicę regulowaną bezprzylgową można stosować do drzwi wewnętrznych wykonanych w technologii płytowej oraz ramiakowej STILE. Ościeżnice te posiadają trzy ukryte zawiasy.
- Ościeżnica wykonana jest z wysokiej jakości MDF i pokryta trwałą folią imitującą drewno.
- W zależności od technologii, ościeżnice pokryte są następującymi rodzajami wykończeń: folia finish, GREKO, CPL oraz PVC.
- Ościeżnice do drzwi ramiakowych STILE oraz drzwi hybrydowych TWIN posiadają w standardzie dodatkowy trzeci zawias.
- W skład kompletu każdej ościeżnicy regulowanej lub stałej wchodzi: elementy ościeżnicy luzem, zawiasy i wkłady. Poszczególne elementy w miejscach połączeń posiadają przygotowane otwory.
- Każdy zestaw zawiera instrukcję montażu oraz kartę gwarancyjną.
- Ościeżnica stała do kolekcji Herse oraz modeli w technologii hybrydowej TWIN jest prostokątna.

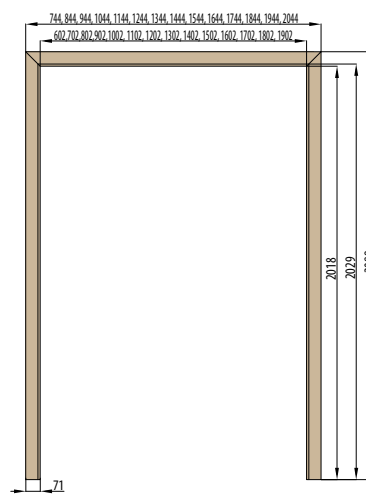
OŚCIEŻNICA STAŁA



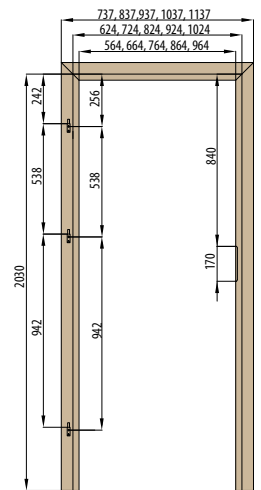
OŚCIEŻNICA REGULOWANA



OŚCIEŻNICA REGULOWANA TYPU TUNEL

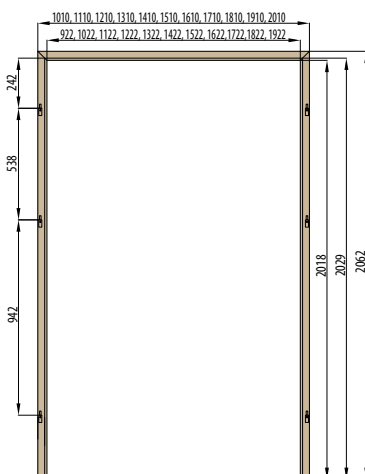


OŚCIEŻNICA NAKŁADKOWA

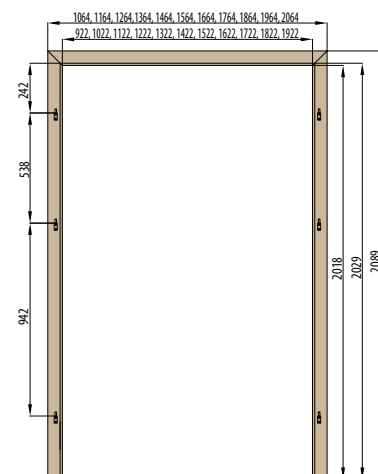


## ■ OŚCIEŻNICA DO DRZWI DWUSKRZYDŁOWYCH

OŚCIEŻNICA STAŁA DO DRZWI DWUSKRZYDŁOWYCH

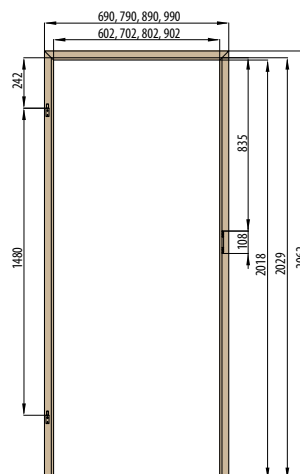


OŚCIEŻNICA REGULOWANA DO DRZWI DWUSKRZYDŁOWYCH

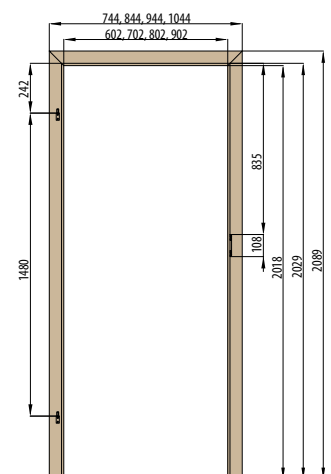


## ■ OŚCIEŻNICA DO DRZWI SZKŁANYCH

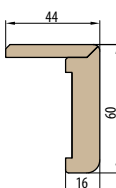
OŚCIEŻNICA STAŁA DO DRZWI SZKŁANYCH



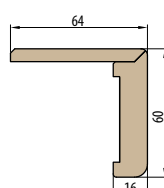
OŚCIEŻNICA REGULOWANA DO DRZWI SZKŁANYCH



Kątownik standardowy do ościeżnicy regulowanej



Kątownik z przedłużonym piórem do ościeżnicy regulowanej



# INFORMACJE TECHNICZNE


## WENTYLACJA



TULEJE TWORZYWOWE DO DRZWI PŁYTOWYCH



TULEJE TWORZYWOWE DREWNOPODOBNE DO DRZWI RAMIAKOWYCH STILE I TWIN



TULEJE METALOWE KWADRATOWE I OKRĄGŁE DO DRZWI RAMIAKOWYCH STILE I TWIN



KRATKI

## SKRACANIE SKRZYDEŁ

Istnieje możliwość skrócenia skrzydeł, we własnym zakresie, maksymalnie do 50 mm lub do 80 mm tylko w skrzydłach płytowych przy fabrycznie zamontowanej dodatkowej belce dolnej.

(UWAGA: nie można skrócić skrzydeł FRAGI, drzwi dwuskrzydłowych i przeciwpożarowych, skrzydeł bezfelcowych do systemów przesuwanych oraz drzwi szklanych).



PODCIĘCIE WENTYLACYJNE

SZEROKOŚĆ SKRZYDŁA	SZEROKOŚĆ PODCIĘCIA (mm)	WYSOKOŚĆ PODCIĘCIA (mm)
„60”	320	32
„70”	420	32
„80”	520	32
„90”	620	32
„100”	720	32

## OKUCIA

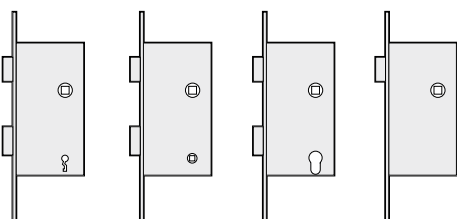
### ZAMKI ZASUWKOWE

ZAMEK NA KLUCZ

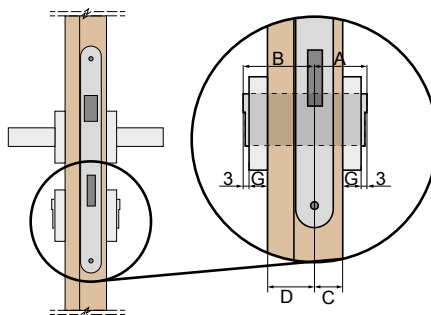
ZAMEK WC

ZAMEK NA WKŁADKĘ

ZAMEK OSZCZĘDNOŚCIOWY



### DOBÓR WKŁADKI PATENTOWEJ DO DRZWI WEWNĘTRZNYCH



Przykładowe obliczenie rozmiaru wkładki dla drzwi płytowych i ramiakowych (40mm) przy grubości szyldu  $G = 7 \text{ mm}$   
 $A/B = (C+G+3) / (D+G+3)$   
 $A/B = (15+7+3) / (25+7+3)$   
 $A/B = 25/35$

## OSŁONKI NA ZAWIASY

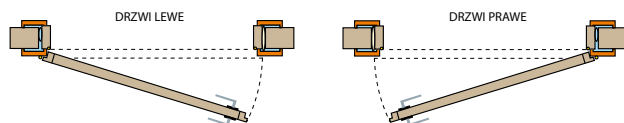


ZŁOTA, CHROM POŁYSK, CHROM MAT, PATYNA

RODZAJ DRZWI	GRUBOŚĆ SKRZYDŁA	PROPORCJA USTAWIENIA ZAMKA W DRZWIACH (C/D)	ZALECANY WYMIAR WKŁADKI (A/B)*
PŁYTOWE, RAMIAKOWE (PRZYLGOWE)	40 mm	15/25	26/36
PŁYTOWE, RAMIAKOWE (BEZPRZYLGOWE)	40 mm	20/20	30/30
HYBRYDOWE (PRZYLGOWE)	42 mm	15/27	26/36
HERSE	46 mm	15/31	26/41
LEDA EI 30	50 mm	19/31	30/40
LEDA EI 60	60 mm	19/41	30/50

\* Zalecany wymiar wkładki dla szyldu grubości 7 mm i luzie od 2 mm do 4 mm

## KIERUNKI OTWIERANIA DRZWI



## SZKLENIE STANDARDOWE „AWERS”

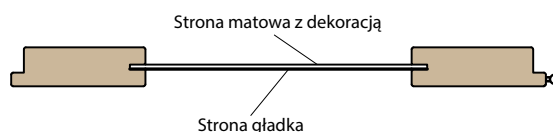


## SZYBA KLEJONA VSG 221, 331 MLECZNA

do drzwi ramiakowych STILE I TWIN



## SZKLENIE NA ZAMÓWIENIE „REWERS”



## ■ ELEKTROZACZEP (dostępny w ościeżnicy stałej i regulowanej do skrzydeł przylgowych patrz str. 70 i 71)

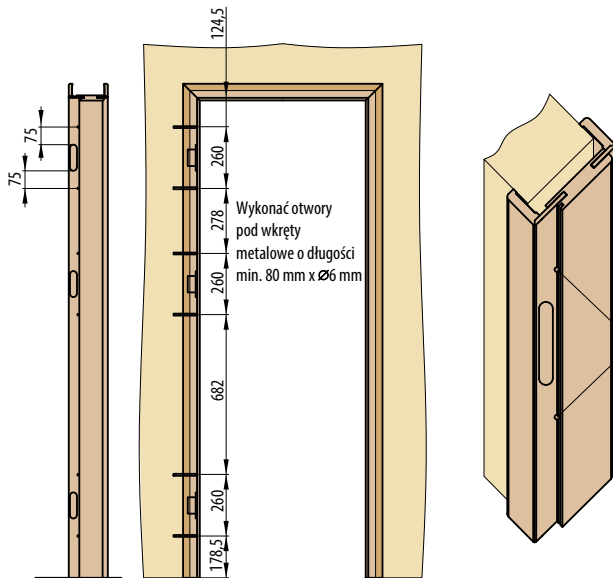


Dostępne rodzaje elektrozaczepów:

- podstawowy 12 V
- podstawowy 24 V
- z wyłącznikiem 12 V
- z wyłącznikiem 24 V
- rewersyjny 12 V
- rewersyjny 24 V

- PODSTAWOWY** – cały czas zamknięty, a podczas podania napięcia zostaje otwarty  
**Z WYŁĄCZNIKIEM** – działa jak podstawowy ale ma możliwość wyłączenia przesuwaną zapadkę  
**REWERSYJNY** – podanie napięcia powoduje zamknięcie, brak napięcia otwarcie

## ■ DYBLOWANIE OŚCIEŻNICY DO SKRZYDEŁ BEZPRZYLGOwych



## ■ OKUCIA BEZPRZYLGOwe



ZAWIAS UKRYTY



ZAMEK MAGNETYCZNY

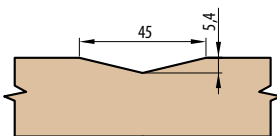


ZACZEP ZAMKA MAGNETYCZNEGO Z REGULACJĄ

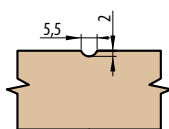


ZLICOWANE SKRZYDŁO Z OŚCIEŻNICĄ

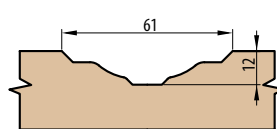
## ■ FREZOWANIA W SKRZYDŁACH HERSE I HYBRYDOWYCH TWIN



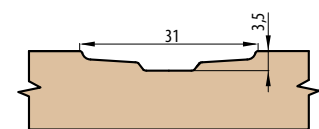
FREZ 1



FREZ 2



FREZ 4



FREZ 6

Model	RODZAJ FREZOWANIA DRZWI HYBRYDOWYCH							
	BOSTON	DALLAS	MESA	MONTANA	NEVADA	OHIO	OMAHA	TAMPA
1	-	FREZ 4	FREZ 2	FREZ 1	FREZ 2	-	FREZ 4	-
2	-	FREZ 4	FREZ 2	FREZ 2	FREZ 2	-	FREZ 4	-
3	-	FREZ 4	FREZ 2	FREZ 2	FREZ 2	-	FREZ 4	-
4	-	FREZ 4	FREZ 2	FREZ 2	FREZ 2	-	FREZ 4	-
5	-	FREZ 4	FREZ 2	FREZ 2	FREZ 2	-	FREZ 4	-
6	-	FREZ 4	-	FREZ 2	FREZ 2	-	FREZ 4	-
7	-	-	-	FREZ 2	-	-	-	-
8	-	-	-	FREZ 1	-	-	-	-
9	-	-	-	-	-	-	-	-

RODZAJ FREZOWANIA DRZWI HERSE MAX						
HERSE MAX 1	HERSE MAX 2	HERSE MAX 3	HERSE MAX 4	HERSE MAX 5	HERSE MAX 6	HERSE MAX 7
FREZ 6	FREZ 6	FREZ 6	FREZ 6	FREZ 6	FREZ 6	FREZ 6
HERSE MAX 8	HERSE MAX 9	HERSE MAX 10	HERSE MAX 11	HERSE MAX 12	HERSE MAX 13	HERSE MAX 14
FREZ 6	FREZ 6	FREZ 6	FREZ 6	FREZ 6	FREZ 6	FREZ 2



# SYSTEMY PRZESUWNE



SYSTEMY PRZESUWNE



# SYSTEMY PRZESUWNE CHOWANE W ŚCIANĘ

■ ERKADO posiada w swojej ofercie następujące rodzaje systemów chowanych w ścianę:

<b>SP1C.100</b>	SYSTEM PRZESUWNY POJEDYNCZY CHOWANY W ŚCIANĘ DO KASETY 100 dostępny tylko dla skrzydeł ramiakowych STILE i modelu UNO pełne	<b>cena tunelu – 350,00 zł* / 430,50 zł**</b>
<b>SP2C.100</b>	SYSTEM PRZESUWNY PODWÓJNY CHOWANY W ŚCIANĘ DO KASETY 100 dostępny tylko dla skrzydeł ramiakowych STILE i modelu UNO pełne	<b>cena tunelu – 455,00 zł* / 559,65 zł**</b>
<b>SP1C.125</b>	SYSTEM PRZESUWNY POJEDYNCZY CHOWANY W ŚCIANĘ DO KASETY 125	<b>cena tunelu – 350,00 zł* / 430,50 zł**</b>
<b>SP2C.125</b>	SYSTEM PRZESUWNY PODWÓJNY CHOWANY W ŚCIANĘ DO KASETY 125	<b>cena tunelu – 455,00 zł* / 559,65 zł**</b>
<b>SP1C.ZN</b>	SYSTEM PRZESUWNY POJEDYNCZY CHOWANY DO ZABUDOWY NAŚCIENNEJ DO KASETY 125	<b>cena tunelu – wg. zakresu muru podstawowego (tabelka poniżej) + 350 zł* / 430,50 zł**</b>
<b>SP2C.ZN</b>	SYSTEM PRZESUWNY PODWÓJNY CHOWANY DO ZABUDOWY NAŚCIENNEJ DO KASETY 125	<b>cena tunelu – wg. zakresu muru podstawowego (tabelka poniżej) + 30% + 455,00 zł* / 559,65 zł**</b>

■ W standardowy skład systemu pojedynczego/podwójnego chowanego w ścianę wchodzi następujące elementy:

- kasetka aluminiowa [LEON] SP1 – cena kasetki do systemu pojedynczego **720,00 zł\* / 885,60 zł\*\***
- kasetka aluminiowa [LEON] SP2 – cena kasetki do systemu podwójnego **1440,00 zł\* / 1771,20 zł\*\***
- skrzydło drzwiowe bezfelcowe / dwa skrzydła bezfelcowe – cena standardowego skrzydła / cena dwóch skrzydeł
- zabudowa tunelowa – cena patrz powyżej

**CENA SYSTEMU  
PRZESUWNEGO**

=

**CENA SKRZYDŁA**

+

**CENA KASETY  
ALUMINIOWEJ**

+

**CENA ZABUDOWY  
TUNELOWEJ**

■ AKCESORIA ZA DOPŁATĄ

zamek hakowy z okuciami dostępny tylko dla: SP1C.100, SP1C.125, SP1C.ZN	<b>120,00 zł* / 147,60 zł**</b>
pochwyty owalny lub okrągły w kolorach: srebrny lub złoty dostępne dla SP1C.100, SP2C.100, SP1C.125, SP2C.125, SP1C.ZN, SP2C.ZN kpl. pochwyty składa się z dwóch szt.	<b>18,00 zł* / 22,14 zł** cena za szt.</b>
synchronizacja (jednoczesne otwieranie lub zamykanie dwóch skrzydeł następuje tylko za pomocą jednego skrzydła) dostępna tylko dla: SP2C.100, SP2C.125, SP2C.ZN	<b>200,00 zł* / 246,00 zł**</b>
domykacz (samoczynne domykanie skrzydła w końcowej fazie zamknięcia) dostępny tylko do SP1C.100, SP1C.125, SP1C.ZN	<b>100,00 zł* / 123,00 zł**</b>

POCHWYTY OKRĄGŁE




POCHWYTY OWALNE



Odcięcie pochwyty srebrnego istotnie różni się od srebrnego pochwyty zamka hakowego

ZAMEK HAKOWY  
POCHWYT OWALNY

ZAMEK HAKOWY  
POCHWYT OKRĄGŁY



W skład zamka hakowego wchodzi dwa srebrne pochwyty

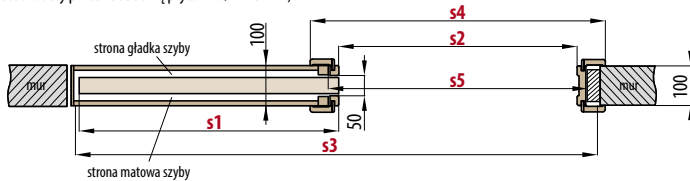
Zakres regulacji podstawowego muru min.-max (mm)	ZABUDOWA PODSTAWOWEGO MURU W SYSTEMIE SP1C.ZN		
	PLYTOWE SOFT	RAMIAKOWE STILE GREKO, PLYTOWE SOFT GREKO	RAMIAKOWE STILE CPL, PLYTOWE STANDARD CPL
	Cena	Cena	Cena
65-85; 85-105; 105-125	<b>195,00 zł* / 239,85 zł**</b>	<b>210,00 zł* / 258,30 zł**</b>	<b>235,00 zł* / 289,05 zł**</b>
125-145; 145-165; 165-185;	<b>219,00 zł* / 269,37 zł**</b>	<b>234,00 zł* / 287,82 zł**</b>	<b>259,00 zł* / 318,57 zł**</b>
185-205; 205-225; 225-245	<b>234,00 zł* / 287,82 zł**</b>	<b>249,00 zł* / 306,27 zł**</b>	<b>274,00 zł* / 337,02 zł**</b>
245-265; 265-285	<b>249,00 zł* / 306,27 zł**</b>	<b>264,00 zł* / 324,72 zł**</b>	<b>289,00 zł* / 355,47 zł**</b>
285-305; 305-325	<b>302,00 zł* / 371,46 zł**</b>	<b>317,00 zł* / 389,91 zł**</b>	<b>342,00 zł* / 420,66 zł**</b>
325-345; 345-365	<b>355,00 zł* / 436,65 zł**</b>	<b>370,00 zł* / 455,10 zł**</b>	<b>395,00 zł* / 485,85 zł**</b>
365-385; 385-405	<b>385,00 zł* / 473,55 zł**</b>	<b>400,00 zł* / 492,00 zł**</b>	<b>425,00 zł* / 522,75 zł**</b>

# SYSTEMY POJEDYNCZE CHOWANE W ŚCIANĘ

## SP1C.100 (lewy szklenie awers)

### zakres stały 100 mm

(grubość kasety przed zabudową płytami G/K - 75 mm)

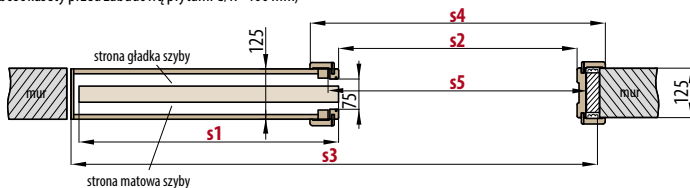


Tylko do modelu UNO oraz skrzydeł ramiakowych STILE z wyłączeniem modelu DALIA

## SP1C.125 (lewy szklenie awers)

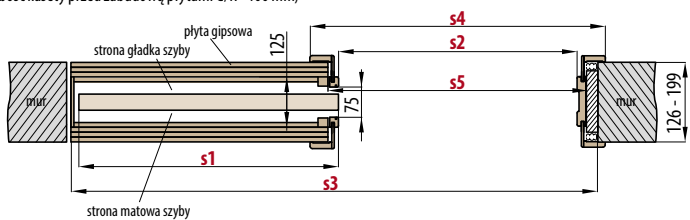
### zakres stały 125 mm

(grubość kasety przed zabudową płytami G/K - 100 mm)



### zakres zmienny 126 - 199 mm

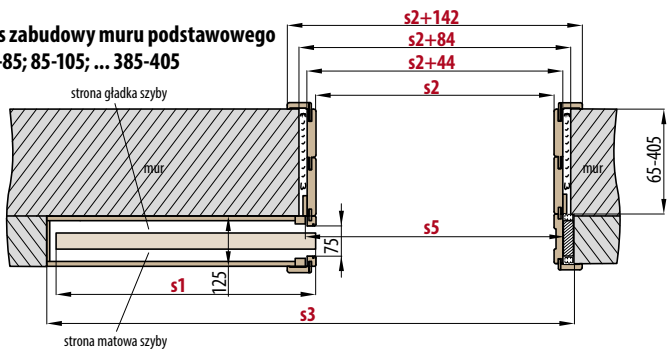
(grubość kasety przed zabudową płytami G/K - 100 mm)



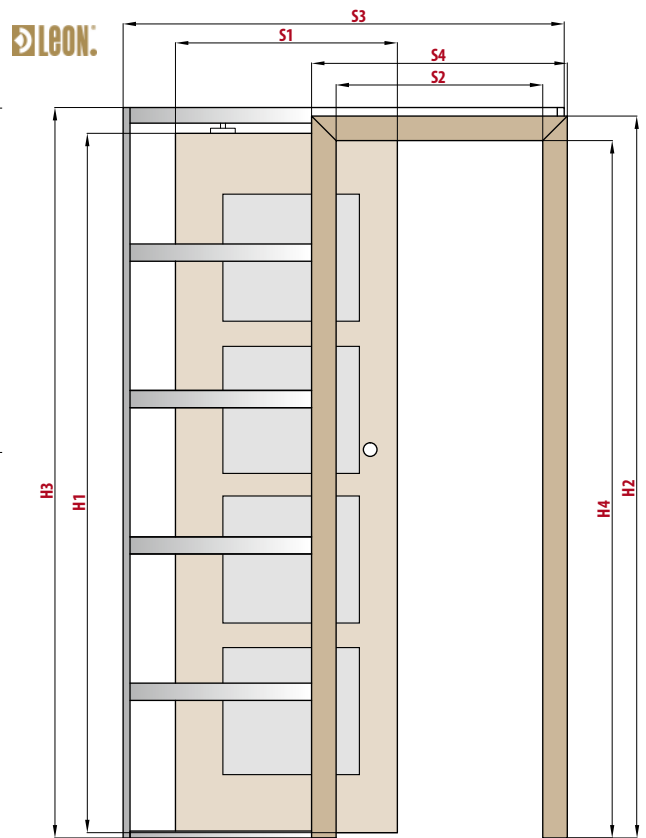
Pióro kątownika jest docinane do wymaganego zakresu indywidualnie przez Klienta

## SP1C.ZN (lewy szklenie awers)

### zakres zabudowy muru podstawowego od 65-85; 85-105; ... 385-405

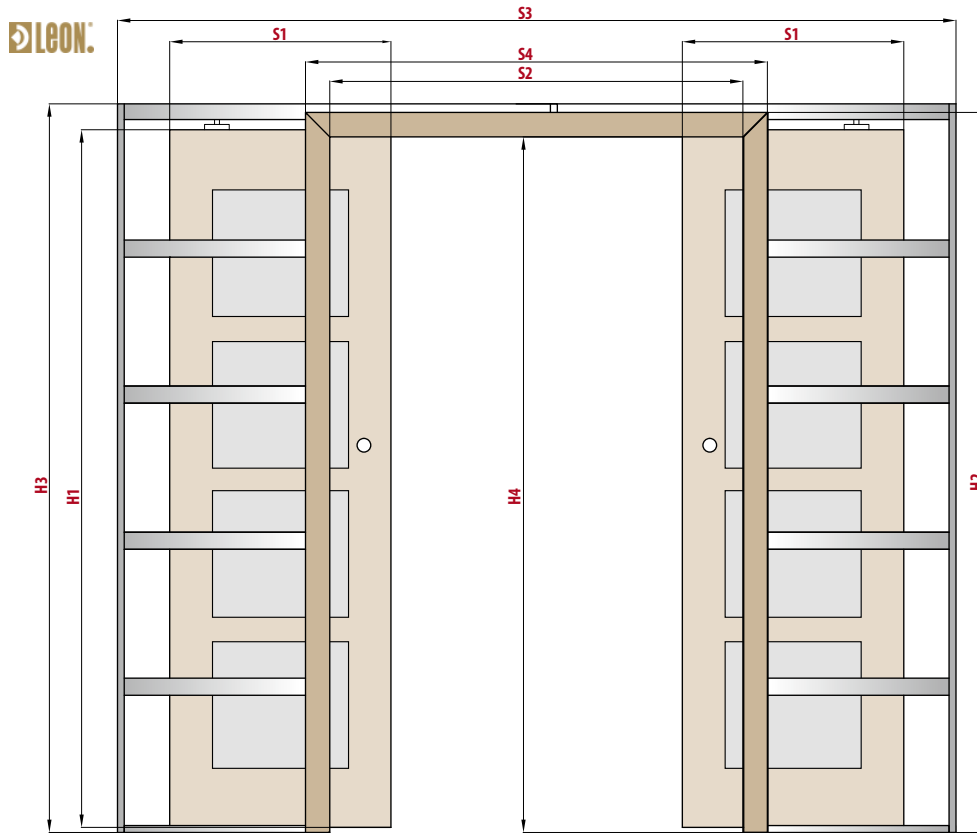


Zakres nie obejmuje zabudowy kasety 125



SYSTEMY PRZESUWNE

		SYSTEMY PRZESUWNE CHOWANE W ŚCIANĘ									
		„60”	„70”	„80”	„90”	„100”	2 x „60”	2 x „70”	2 x „80”	2 x „90”	2 x „100”
s1	Szerokość drzwi	644	744	844	944	1044	644	744	844	944	1044
s2	Szerokość w świetle ościeżnicy	602	702	802	902	1002	1202	1402	1602	1802	2002
s3	Szerokość kasety	1318	1518	1718	1918	2118	2538	2938	3338	3738	4138
s4	Szerokość krycia ościeżnicy	744	844	944	1044	1144	1344	1544	1744	1944	2144
s5	Szerokość otworu w kasecie	655	755	855	955	1055	1255	1455	1655	1855	2055
h1	Wysokość drzwi	2030	2030	2030	2030	2030	2030	2030	2030	2030	2030
h2	Wysokość krycia ościeżnicy	2092	2092	2092	2092	2092	2092	2092	2092	2092	2092
h3	Wysokość kasety	2115	2115	2115	2115	2115	2115	2115	2115	2115	2115
h4	Wysokość w świetle ościeżnicy	2021	2021	2021	2021	2021	2021	2021	2021	2021	2021




## SP2C.100 (szklenie awers)

### zakres stały 100 mm

(grubość kasety przed zabudową płytami G/K - 75 mm)


Tylko do modelu UNO oraz skrzydeł ramiakowych STILE z wyłączeniem modelu DALIA



## SP2C.125 (szklenie awers)

### zakres stały 125 mm

(grubość kasety przed zabudową płytami G/K - 100 mm)



### zakres zmienny 126 - 199 mm

(grubość kasety przed zabudową płytami G/K - 100 mm)

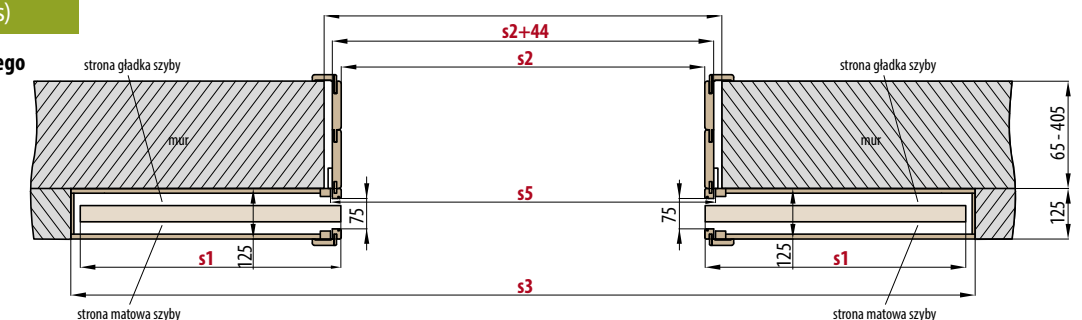
Pióro kątownika jest docinane do wymaganego zakresu indywidualnie przez Klienta



## SP2C.ZN (szklenie awers)

### zakres zabudowy muru podstawowego od 65-85; 85-105; ... 385-405

Zakres nie obejmuje zabudowy kasety 125



# SYSTEM PRZESUWNY NAŚCIENNY

## ■ SYSTEM PRZESUWNY NAŚCIENNY:

POJEDYNCZY SP1N	270,00 zł* / 332,10 zł**
PODWÓJNY SP2N	540,00 zł* / 664,20 zł**

**Cena zawiera:** szynę aluminiową wraz z maskownicą w kolorze skrzydła o długości:

- 200 cm do skrzydła „90”, „100”
- 180 cm do skrzydła „80”
- 150 cm do skrzydła „70”, „60”

## ■ Dostępne konfiguracje systemów naściennych przesuwnych:

- szyna wraz z maskownicą
- szyna wraz z maskownicą + odbój z uszczelką (tylko do SP1N)
- szyna wraz z maskownicą + ościeznica tunel
- szyna wraz z maskownicą + ościeznica tunel + odbój z uszczelką (tylko do SP1N)

**Nie ma możliwości wykonania podcięcia w skrzydle bezfelcowym do systemu przesuwnego naściennego.**

PRZYKŁADOWA KALKULACJA CENY PEŁNEGO POJEDYNCZEGO SYSTEMU PRZESUWNEGO NAŚCIENNEGO		
MODEL DRZWI	ROZMIAR	CENA NETTO / **
skrzydło bezfelcowe Samun	„80”	358,00 zł* / 440,34 zł**
maskownica z szyną aluminiową	180 cm	270,00 zł* / 332,10 zł**
ościeznica tunel	np. 80-120 mm	195,00 zł* / 239,85 zł**
odbój z uszczelką	-	80,00 zł* / 98,40 zł**
zamek hakowy	-	120,00 zł* / 147,60 zł**
razem		1023,00 zł* / 1258,29 zł**

## ■ AKCESORIA ZA DOPŁATĄ

ościeznica regulowana typu „tunel” w cenie ościeznicy regulowanej	
zamek hakowy z okuciami opcja tylko dla systemu pojedynczego	120,00 zł* / 147,60 zł**
pochwyty owalny lub okrągły w kolorach srebrny albo złoty komplet pochwytywów składa się z dwóch sztuk	18,00 zł* / 22,14 zł** za sztukę
synchronizacja (jednoczesne otwieranie lub zamykanie dwóch skrzydeł następuje tylko za pomocą jednego skrzydła) dotyczy tylko SP2N	200,00 zł* / 246,00 zł**
domykacz (samoczynne domykanie skrzydła w końcowej fazie zamknięcia) dotyczy tylko SP1N	100,00 zł* / 123,00 zł**

### POCHWYTY OKRĄGŁE



ZŁOTY

SREBRNY

### POCHWYTY OWALNE



SREBRNY

ZŁOTY

Odcień pochwyty srebrnego istotnie różni się od srebrnego pochwyty zamka hakowego

### ZAMEK HAKOWY POCHWYT OWALNY



### ZAMEK HAKOWY POCHWYT OKRĄGŁY



W skład zamka hakowego wchodzi dwa srebrne pochwyty

		SYSTEM PRZESUWNY Z ZABUDOWĄ OŚCIEŻA									
		DRZWI JEDNOSKRZYDŁOWE					DRZWI DWUSKRZYDŁOWE				
		„60”	„70”	„80”	„90”	„100”	„60” x2	„70” x2	„80” x2	„90” x2	„100” x2
<b>s1</b>	Szerokość skrzydła	644	744	844	944	1044	1288	1488	1688	1888	2088
<b>s2</b>	Szerokość otworu w murze	686	786	886	986	1086	1286	1486	1686	1886	2086
<b>s3</b>	Szerokość zewnętrzna ościeznicy	646	746	846	946	1046	1246	1446	1646	1846	2046
<b>s4</b>	Szerokość w świetle ościeznicy	602	702	802	902	1002	1202	1402	1602	1802	2002
<b>s5</b>	Szerokość krycia ościeznicy	744	844	944	1044	1144	1344	1544	1744	1944	2144
<b>h1</b>	Wysokość skrzydła	2030	2030	2030	2030	2030	2030	2030	2030	2030	2030
<b>h2</b>	Wysokość otworu w murze	2060	2060	2060	2060	2060	2060	2060	2060	2060	2060
<b>h3</b>	Wysokość zewnętrzna ościeznicy	2040	2040	2040	2040	2040	2040	2040	2040	2040	2040
<b>h4</b>	Wysokość w świetle ościeznicy	2018	2018	2018	2018	2018	2018	2018	2018	2018	2018
<b>h5</b>	Wysokość krycia ościeznicy	2089	2089	2089	2089	2089	2089	2089	2089	2089	2089

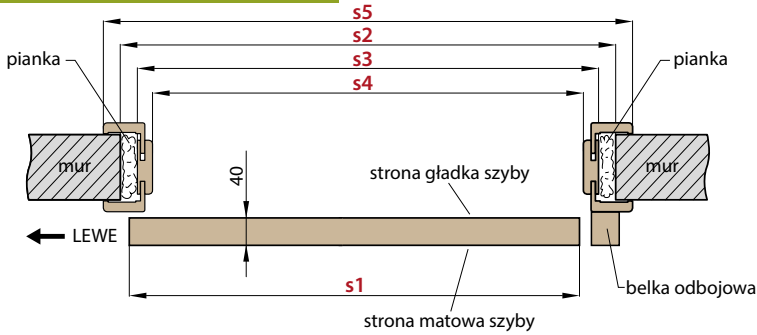
		SYSTEM PRZESUWNY BEZ ZABUDOWY OŚCIEŻA									
		DRZWI JEDNOSKRZYDŁOWE					DRZWI DWUSKRZYDŁOWE				
		„60”	„70”	„80”	„90”	„100”	„60” x2	„70” x2	„80” x2	„90” x2	„100” x2
<b>s1</b>	Szerokość skrzydła	644	744	844	944	1044	1288	1488	1688	1888	2088
<b>s2</b>	Szerokość otworu w murze	602	702	802	902	1002	1202	1402	1602	1802	2002
<b>h1</b>	Wysokość skrzydła	2030	2030	2030	2030	2030	2030	2030	2030	2030	2030
<b>h6</b>	Wysokość otworu w murze	2020	2020	2020	2020	2020	2020	2020	2020	2020	2020

\* CENA NETTO, \*\* CENA BRUTTO

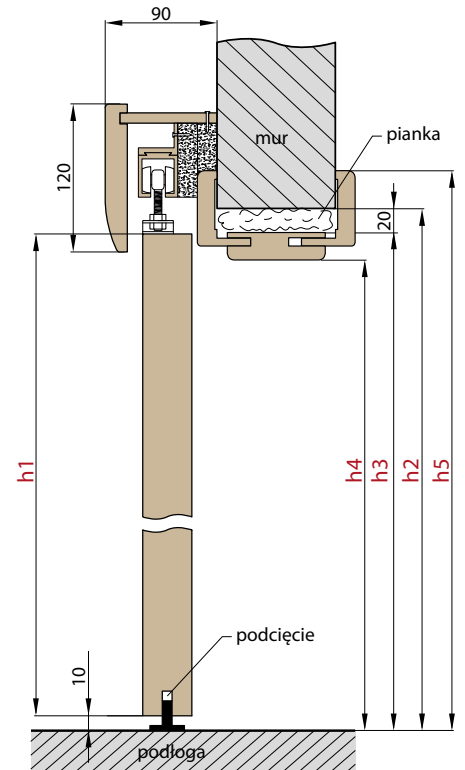
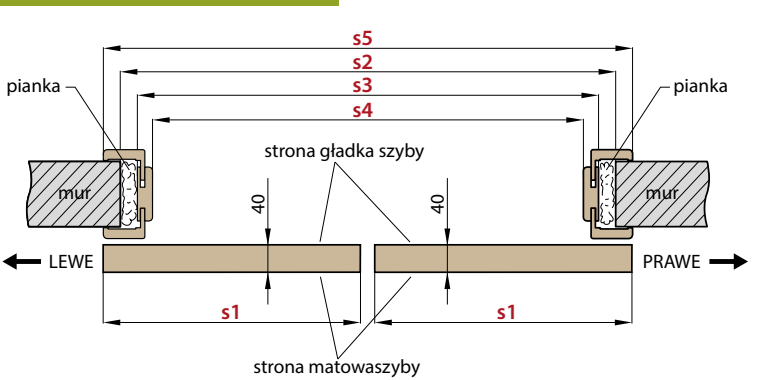
SYSTEMY PRZESUWNE

## ■ SYSTEM PRZESUWNY NAŚCIENNY Z ZABUDOWĄ OŚCIEŻA

### SP1N (lewy wersja awers)

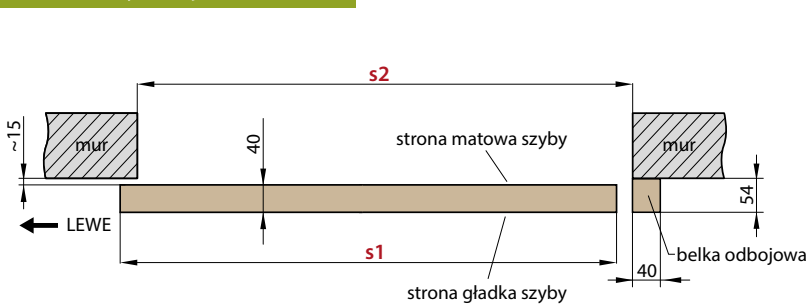


### SP2N (wersja awers)

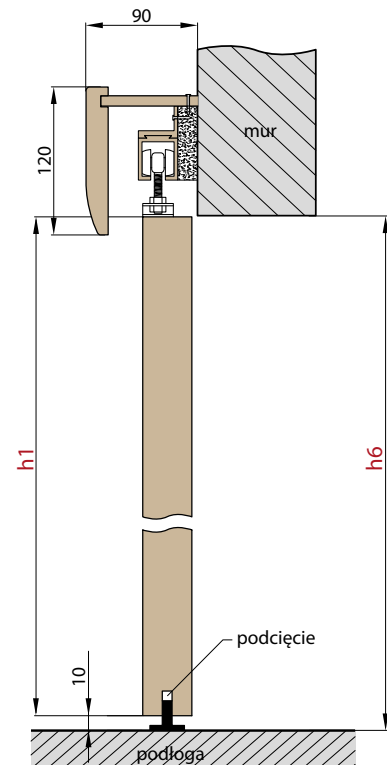
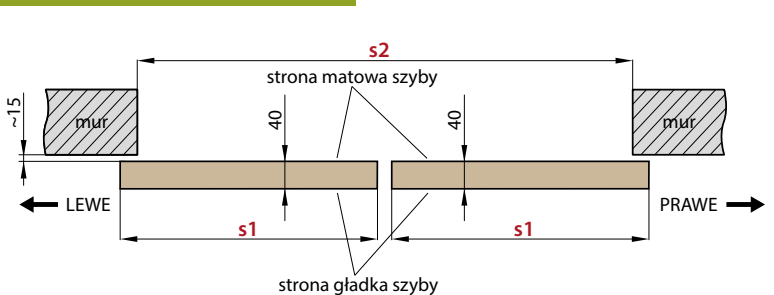


## ■ SYSTEM PRZESUWNY NAŚCIENNY BEZ ZABUDOWY OŚCIEŻA

### SP1N (lewy wersja rewers)



### SP2N (wersja rewers)



# DRZWI DWUSKRZYDŁOWE

## ■ Praktyczne informacje:

DD – drzwi dwuskrzydłowe

- W drzwiach dwuskrzydłowych występuje za dopłatą wypełnienie płytą homalight.
- Drzwi dwuskrzydłowe wykonywane są na bazie dostępnych modeli drzwi jednoskrzydłowych płytowych, ramiakowych STILE oraz TWIN w odpowiadających im cechach: kolor, wykończenie (STANDARD, SOFT), szklenie itd.
- Skrzydło bierne jest wyposażone w zasuwki drzwiowe.
- Skrzydło bierne poniżej szerokości „60” występuje tylko jako pełne gładkie – dostawka (patrz rysunek poniżej).
- Dostawki są dostępne wyłącznie z wypełnieniem plaster miodu i usłojeniem pionowym.
- Skrzydło czynne i bierne (oprócz technologii TWIN) wyposażone są w listwy przymykowe.
- Drzwi dwuskrzydłowe w technologii TWIN dostępne są wyłącznie z zamkiem magnetycznym.
- Drzwi dwuskrzydłowe bezprzylgowe występują tylko z ościeżnicą regulowaną.

## ■ Dostępne szerokości skrzydeł:

PŁYTOWE **SOFT** i **STANDARD CPL** DWUSKRZYDŁOWE od „120” do „190”\*\* oraz kombinacje z dostawką pełną gładką

60 + 30*	70 + 30*	80 + 30*	90 + 30*	100 + 30*
60 + 40*	70 + 40*	80 + 40*	90 + 40*	100 + 40*
60 + 50*	70 + 50*	80 + 50*	90 + 50*	100 + 50*

RAMIAKOWE **STILE**, **STILE CPL** oraz **HYBRYDOWE TWIN** DWUSKRZYDŁOWE od „120” do „190”\*\* oraz kombinacje z dostawką płytową pełną gładką

60 + 40	70 + 40	80 + 40	90 + 40	100 + 40
---------	---------	---------	---------	----------

\* Dostawka dostępna tylko w technologii standard jako pełna gładka

\*\* Do „180” dla bezprzylgowych

## ■ Cena drzwi dwuskrzydłowych:

- PŁYTOWE **SOFT** i **STANDARD CPL**: SKRZYDŁO CZYNNE 60 70 80 90 100 + SKRZYDŁO BIERNE 60 70 80 90\*
- RAMIAKOWE **STILE**: SKRZYDŁO CZYNNE 60 70 80 90 100 + SKRZYDŁO BIERNE 60 70 80 90\*
- HYBRYDOWE **TWIN**: SKRZYDŁO CZYNNE 60 70 80 90 100 + SKRZYDŁO BIERNE 60 70 80 90\*

\* Nie dotyczy drzwi bezprzylgowych

$$\text{cena drzwi dwuskrzydłowych z listwą przymykową} = \text{cena skrzydła} \times 2 + \text{listwy przymykowe } 80,00 \text{ zł}^* / 98,40 \text{ zł}^{**}$$

- PŁYTOWE **SOFT** i **STANDARD CPL**: SKRZYDŁO CZYNNE 60 70 80 90 100 + DOSTAWKI BIERNE PEŁNE GŁADKIE 30 40 50
- RAMIAKOWE **STILE**: SKRZYDŁO CZYNNE 60 70 80 90 100 + DOSTAWKA BIERNA PEŁNA GŁADKA 40
- HYBRYDOWE **TWIN**: SKRZYDŁO CZYNNE 60 70 80 90 100 + DOSTAWKA BIERNA PEŁNA GŁADKA 40

$$\text{cena drzwi dwuskrzydłowych z dostawką i listwą przymykową} = \text{cena skrzydła} + \text{dostawka pełna z listwami przymykowymi } 300,00 \text{ zł}^* / 369,00 \text{ zł}^{**}$$

- **DOSTAWKA BIERNA PEŁNA GŁADKA** występuje w szerokościach 30 40 50 dla drzwi płytowych tylko w technologii STANDARD lub STANDARD CPL oraz w szerokości 40 dla drzwi ramiakowych STILE i i hybrydowych TWIN

## ■ Cena ościeżnicy stałej i regulowanej do drzwi dwuskrzydłowych + 30%

DRZWI DWUSKRZYDŁOWE  
– SYMETRYCZNE



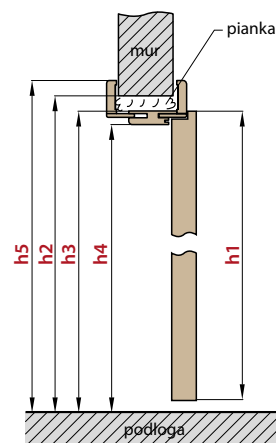
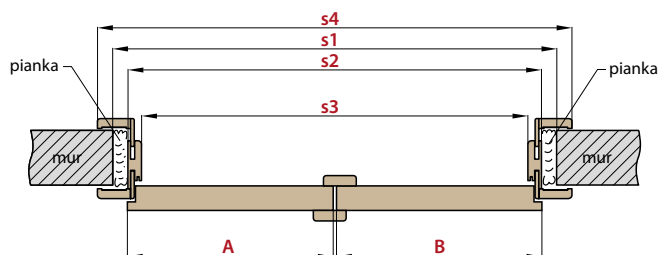
DRZWI DWUSKRZYDŁOWE  
– ASYMETRYCZNE



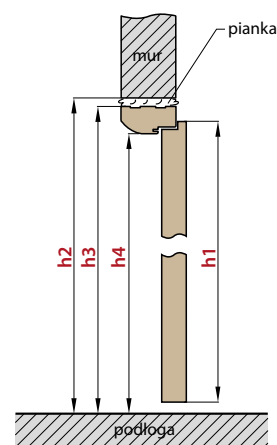
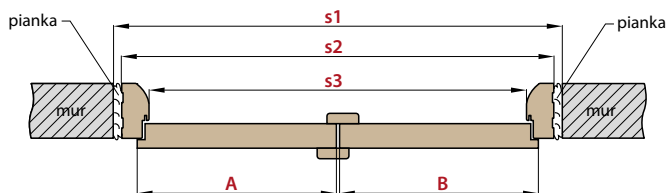
DRZWI DWUSKRZYDŁOWE  
– Z DOSTAWKĄ PEŁNĄ GŁADKĄ



## ■ DRZWI DWUSKRZYDŁOWE PRZYLGOWE Z OŚCIEŻNICĄ REGULOWANĄ



## ■ DRZWI DWUSKRZYDŁOWE PRZYLGOWE Z OŚCIEŻNICĄ STAŁĄ



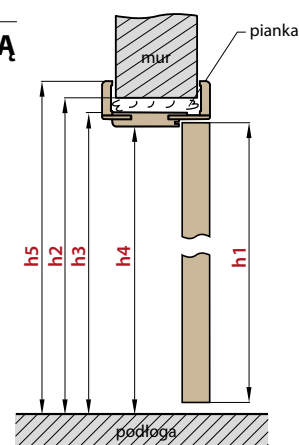
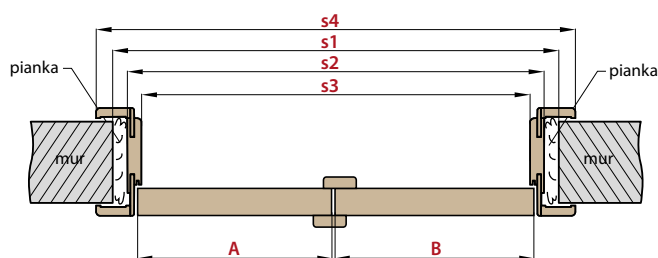
OŚCIEŻNICA REGULOWANA		DRZWI DWUSKRZYDŁOWE (wymiary do ościeżnicy typu TUNEL patrz tabela str. 65)										
		„90”	„100”	„110”	„120”	„130”	„140”	„150”	„160”	„170”	„180”	„190”
<b>A+B</b>	Szerokość skrzydła	960	1060	1160	1260	1360	1460	1560	1660	1760	1860	1960
<b>s1</b>	Szerokość otworu w murze	1006	1106	1206	1306	1406	1506	1606	1706	1806	1906	2006
<b>s2</b>	Szerokość zewnętrzna ościeżnicy	966	1066	1166	1266	1366	1466	1566	1666	1766	1866	1966
<b>s3</b>	Szerokość w świetle ościeżnicy	922	1022	1122	1222	1322	1422	1522	1622	1722	1822	1922
<b>s4</b>	Szerokość krycia ościeżnicy	1064	1164	1264	1364	1464	1564	1664	1764	1864	1964	2064
<b>h1</b>	Wysokość skrzydła	2030	2030	2030	2030	2030	2030	2030	2030	2030	2030	2030
<b>h2</b>	Wysokość otworu w murze	2060	2060	2060	2060	2060	2060	2060	2060	2060	2060	2060
<b>h3</b>	Wysokość zewnętrzna ościeżnicy	2040	2040	2040	2040	2040	2040	2040	2040	2040	2040	2040
<b>h4</b>	Wysokość w świetle ościeżnicy	2018	2018	2018	2018	2018	2018	2018	2018	2018	2018	2018
<b>h5</b>	Wysokość krycia ościeżnicy	2089	2089	2089	2089	2089	2089	2089	2089	2089	2089	2089

OŚCIEŻNICA STAŁA		DRZWI DWUSKRZYDŁOWE										
		„90”	„100”	„110”	„120”	„130”	„140”	„150”	„160”	„170”	„180”	„190”
<b>A+B</b>	Szerokość skrzydła	960	1060	1160	1260	1360	1460	1560	1660	1760	1860	1960
<b>s1</b>	Szerokość otworu w murze	1040	1140	1240	1340	1440	1540	1640	1740	1840	1940	2040
<b>s2</b>	Szerokość zewnętrzna ościeżnicy	1010	1110	1210	1310	1410	1510	1610	1710	1810	1910	2010
<b>s3</b>	Szerokość w świetle ościeżnicy	922	1022	1122	1222	1322	1422	1522	1622	1722	1822	1922
<b>h1</b>	Wysokość skrzydła	2030	2030	2030	2030	2030	2030	2030	2030	2030	2030	2030
<b>h2</b>	Wysokość otworu w murze	2077	2077	2077	2077	2077	2077	2077	2077	2077	2077	2077
<b>h3</b>	Wysokość zewnętrzna ościeżnicy	2062	2062	2062	2062	2062	2062	2062	2062	2062	2062	2062
<b>h4</b>	Wysokość w świetle ościeżnicy	2018	2018	2018	2018	2018	2018	2018	2018	2018	2018	2018



# DRZWI DWUSKRZYDŁOWE BEZPRZYLGOWE

## ■ DRZWI DWUSKRZYDŁOWE BEZPRZYLGOWE Z OŚCIEŻNICĄ REGULOWANĄ



OŚCIEŻNICA REGULOWANA		DRZWI DWUSKRZYDŁOWE BEZPRZYLGOWE									
		„90”	„100”	„110”	„120”	„130”	„140”	„150”	„160”	„170”	„180”
<b>A+B</b>	Szerokość skrzydła	988	1088	1188	1288	1388	1488	1588	1688	1788	1888
<b>s1</b>	Szerokość otworu w murze	1061	1161	1261	1361	1461	1561	1661	1761	1861	1961
<b>s2</b>	Szerokość zewnętrzna ościeżnicy	1021	1121	1221	1321	1421	1521	1621	1721	1821	1921
<b>s3</b>	Szerokość w świetle ościeżnicy	977	1077	1177	1272	1377	1477	1577	1677	1777	1877
<b>s4</b>	Szerokość krycia ościeżnicy	1119	1219	1319	1419	1519	1619	1719	1819	1919	2019
<b>h1</b>	Wysokość skrzydła	2030	2030	2030	2030	2030	2030	2030	2030	2030	2030
<b>h2</b>	Wysokość otworu w murze	2073	2073	2073	2073	2073	2073	2073	2073	2073	2073
<b>h3</b>	Wysokość zewnętrzna ościeżnicy	2053	2053	2053	2053	2053	2053	2053	2053	2053	2053
<b>h4</b>	Wysokość w świetle ościeżnicy	2031	2031	2031	2031	2031	2031	2031	2031	2031	2031
<b>h5</b>	Wysokość krycia ościeżnicy	2102	2102	2102	2102	2102	2102	2102	2102	2102	2102

# TUNELE REGULOWANE

## ■ OŚCIEŻNICE TUNEL

Ościeżnica tunel to ościeżnica regulowana bądź stała nie posiadająca żadnych okuć. Składa się z belki górnej i dwóch belek pionowych. Może być ona stosowana do wykończania otworów drzwiowych jako element zabezpieczenia rogów ścian jednak przeważnie jest stosowana w celach estetycznych jako dekoracja wnętrza danego pomieszczenia.

Ościeżnice regulowane przylgowe i stałe przylgowe typu tunel są stosowane również w systemach przesuwnych ERKADO.

Ościeżnice regulowane bezprzylgowe typu tunel nie stosujemy do systemów przesuwnych

W zależności od systemu stosujemy tunele przylgowe:

<b>TUNEL DO SP1N</b>	SYSTEM PRZESUWNY POJEDYNCZY NAŚCIENNY
<b>TUNEL DO SP2N</b>	SYSTEM PRZESUWNY PODWÓJNY NAŚCIENNY
<b>TUNEL DO SP1C.100</b>	SYSTEM PRZESUWNY POJEDYNCZY CHOWANY W ŚCIANĘ DO KASETY 100
<b>TUNEL DO SP2C.100</b>	SYSTEM PRZESUWNY PODWÓJNY CHOWANY W ŚCIANĘ DO KASETY 100
<b>TUNEL DO SP1C.125</b>	SYSTEM PRZESUWNY POJEDYNCZY CHOWANY W ŚCIANĘ DO KASETY 125
<b>TUNEL DO SP2C.125</b>	SYSTEM PRZESUWNY PODWÓJNY CHOWANY W ŚCIANĘ DO KASETY 125
<b>TUNEL DO SP1C.ZN</b>	SYSTEM PRZESUWNY POJEDYNCZY CHOWANY W ŚCIANĘ DO ZABUDOWY NAŚCIENNEJ
<b>TUNEL DO SP2C.ZN</b>	SYSTEM PRZESUWNY PODWÓJNY CHOWANY W ŚCIANĘ DO ZABUDOWY NAŚCIENNEJ

	TUNELE REGULOWANE PRZYLGOWE / TUNELE REGULOWANE BEZPRZYLGOWE															
	„60”	„70”	„80”	„90”	„100”	„110”	„120”	„130”	„140”	„150”	„160”	„170”	„180”	„190”	„200”	
Szerokość otworu w murze	686 713	786 813	886 913	986 1013	1086 1113	1186 1213	1286 1313	1386 1413	1486 1513	1586 1613	1686 1713	1786 1813	1886 1913	1986 2013	2086 2113	
Szerokość zewnętrzna tunelu	646 673	746 773	846 873	946 973	1046 1073	1146 1173	1246 1273	1346 1373	1446 1473	1546 1573	1646 1673	1746 1773	1846 1873	1946 1973	2046 2073	
Szerokość w świetle tunelu	602 629	702 729	802 829	902 929	1002 1029	1102 1129	1202 1229	1302 1329	1402 1429	1502 1529	1602 1629	1702 1729	1802 1829	1902 1929	2002 2029	
Szerokość krycia tunelu	744 771	844 871	944 971	1044 1071	1144 1171	1244 1271	1344 1371	1444 1471	1544 1571	1644 1671	1744 1771	1844 1871	1944 1971	2044 2071	2144 2171	
Wysokość otworu w murze	2060 2073	2060 2073	2060 2073	2060 2073	2060 2073	2060 2073	2060 2073	2060 2073	2060 2073	2060 2073	2060 2073	2060 2073	2060 2073	2060 2073	2060 2073	
Wysokość zewnętrzna tunelu	2040 2053	2040 2053	2040 2053	2040 2053	2040 2053	2040 2053	2040 2053	2040 2053	2040 2053	2040 2053	2040 2053	2040 2053	2040 2053	2040 2053	2040 2053	
Wysokość w świetle tunelu	2018 2031	2018 2031	2018 2031	2018 2031	2018 2031	2018 2031	2018 2031	2018 2031	2018 2031	2018 2031	2018 2031	2018 2031	2018 2031	2018 2031	2018 2031	
Wysokość krycia tunelu	2089 2102	2089 2102	2089 2102	2089 2102	2089 2102	2089 2102	2089 2102	2089 2102	2089 2102	2089 2102	2089 2102	2089 2102	2089 2102	2089 2102	2089 2102	

## INFORMACJE OGÓLNE

Naświetla są fabrycznie zmontowane i zaszkłone szybą bezpieczną VSG 331 mleczną lub przezroczystą. (Proszę określić rodzaj szkła przy zamówieniu)

## CENY NAŚWIETLI

NAŚWIETLE BOCZNE DO DRZWI JEDNOSKRZYDŁOWYCH I DWUSKRZYDŁOWYCH					
WYSOKOŚĆ	OŚCIEŻNICA	SZEROKOŚĆ			
		„30”	„40”	„50”	„60”
Norma PL	regulowana**	674,00 zł*	704,00 zł*	734,00 zł*	764,00 zł*
	stała	540,00 zł*	565,00 zł*	590,00 zł*	615,00 zł*

NAŚWIETLE NAROŻNE DO DRZWI JEDNOSKRZYDŁOWYCH I DWUSKRZYDŁOWYCH					
WYSOKOŚĆ	OŚCIEŻNICA	SZEROKOŚĆ			
		„30”	„40”	„50”	„60”
„30”	regulowana**	194,00 zł*	224,00 zł*	254,00 zł*	284,00 zł*
	stała	140,00 zł*	165,00 zł*	190,00 zł*	215,00 zł*
„40”	regulowana**	224,00 zł*	254,00 zł*	284,00 zł*	314,00 zł*
	stała	165,00 zł*	190,00 zł*	215,00 zł*	240,00 zł*
„50”	regulowana**	254,00 zł*	284,00 zł*	314,00 zł*	344,00 zł*
	stała	190,00 zł*	215,00 zł*	240,00 zł*	265,00 zł*
„60”	regulowana**	284,00 zł*	314,00 zł*	344,00 zł*	374,00 zł*
	stała	215,00 zł*	240,00 zł*	265,00 zł*	290,00 zł*

NAŚWIETLE GÓRNE DO DRZWI JEDNOSKRZYDŁOWYCH						
WYSOKOŚĆ	OŚCIEŻNICA	SZEROKOŚĆ				
		„60”	„70”	„80”	„90”	„100”
„30”	regulowana**	284,00 zł*	314,00 zł*	344,00 zł*	374,00 zł*	404,00 zł*
	stała	215,00 zł*	240,00 zł*	265,00 zł*	290,00 zł*	315,00 zł*
„40”	regulowana**	314,00 zł*	344,00 zł*	374,00 zł*	404,00 zł*	434,00 zł*
	stała	240,00 zł*	265,00 zł*	290,00 zł*	315,00 zł*	340,00 zł*
„50”	regulowana**	344,00 zł*	374,00 zł*	404,00 zł*	434,00 zł*	464,00 zł*
	stała	265,00 zł*	290,00 zł*	315,00 zł*	340,00 zł*	365,00 zł*
„60”	regulowana**	374,00 zł*	404,00 zł*	434,00 zł*	464,00 zł*	494,00 zł*
	stała	290,00 zł*	315,00 zł*	340,00 zł*	365,00 zł*	390,00 zł*

NAŚWIETLE GÓRNE DO DRZWI DWUSKRZYDŁOWYCH												
WYSOKOŚĆ	OŚCIEŻNICA	SZEROKOŚĆ										
		„90”	„100”	„110”	„120”	„130”	„140”	„150”	„160”	„170”	„180”	„190”
„30”	regulowana**	374,00 zł*	404,00 zł*	434,00 zł*	464,00 zł*	494,00 zł*	524,00 zł*	554,00 zł*	584,00 zł*	614,00 zł*	644,00 zł*	674,00 zł*
	stała	290,00 zł*	315,00 zł*	340,00 zł*	365,00 zł*	390,00 zł*	415,00 zł*	440,00 zł*	465,00 zł*	490,00 zł*	515,00 zł*	540,00 zł*
„40”	regulowana**	404,00 zł*	434,00 zł*	464,00 zł*	494,00 zł*	524,00 zł*	554,00 zł*	584,00 zł*	614,00 zł*	644,00 zł*	674,00 zł*	704,00 zł*
	stała	315,00 zł*	340,00 zł*	365,00 zł*	390,00 zł*	415,00 zł*	440,00 zł*	465,00 zł*	490,00 zł*	515,00 zł*	540,00 zł*	565,00 zł*
„50”	regulowana**	434,00 zł*	464,00 zł*	494,00 zł*	524,00 zł*	554,00 zł*	584,00 zł*	614,00 zł*	644,00 zł*	674,00 zł*	704,00 zł*	734,00 zł*
	stała	340,00 zł*	365,00 zł*	390,00 zł*	415,00 zł*	440,00 zł*	465,00 zł*	490,00 zł*	515,00 zł*	540,00 zł*	565,00 zł*	590,00 zł*
„60”	regulowana**	464,00 zł*	494,00 zł*	524,00 zł*	554,00 zł*	584,00 zł*	614,00 zł*	644,00 zł*	674,00 zł*	704,00 zł*	734,00 zł*	764,00 zł*
	stała	365,00 zł*	390,00 zł*	415,00 zł*	440,00 zł*	465,00 zł*	490,00 zł*	515,00 zł*	540,00 zł*	565,00 zł*	590,00 zł*	615,00 zł*

\*Uwaga: powyższe ceny są cenami netto do których należy doliczyć podatek VAT 23%

\*\* dostępne są zakresy jak dla standardowych ościeżnic regulowanych przyłgowych str. 70

Cena zawiera szybę bezpieczną VSG 331 matową lub VSG 331 przezroczystą oraz jest jednolita dla wszystkich kolorów i zakresów występujących w ościeżnicach przyłgowych

## PODZIAŁ NAŚWIETLI

DO OŚCIEŻNICY BLOKOWEJ

DO DRZWI JEDNOSKRZYDŁOWYCH

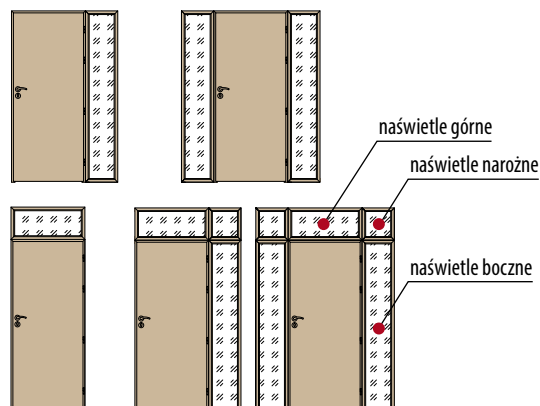
DO OŚCIEŻNICY REGULOWANEJ

DO DRZWI DWUSKRZYDŁOWYCH

## DOSTĘPNE KONFIGURACJE

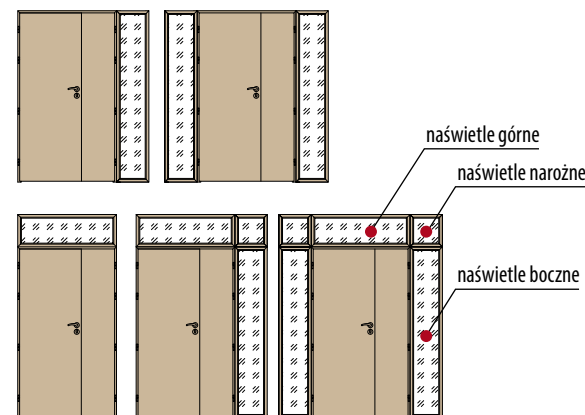
### DRZWI JEDNOSKRZYDŁOWE

z naświetlami bocznymi, górnym i narożnymi



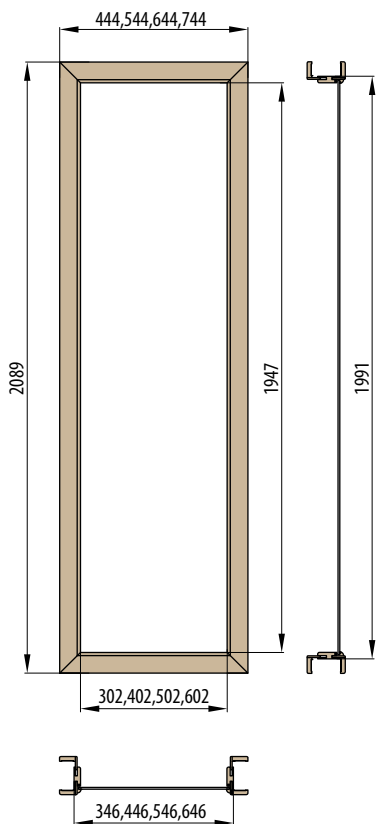
### DRZWI DWUSKRZYDŁOWE

z naświetlami bocznymi, górnym i narożnymi



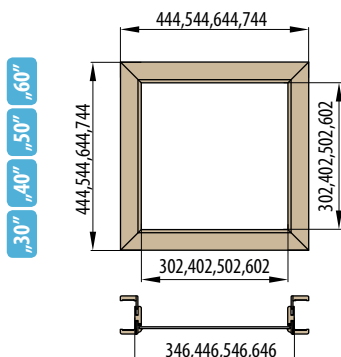
■ **Naświetla boczne ościeżnicy regulowanej**

„30” „40” „50” „60”



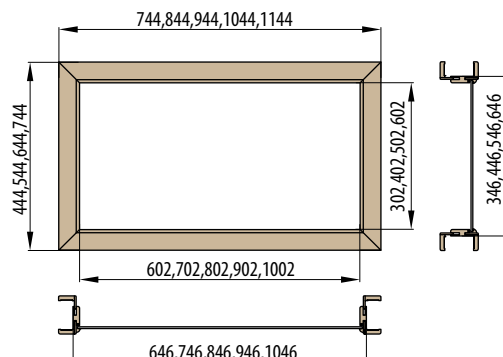
■ **Naświetla narożne ościeżnicy regulowanej**

„30” „40” „50” „60”



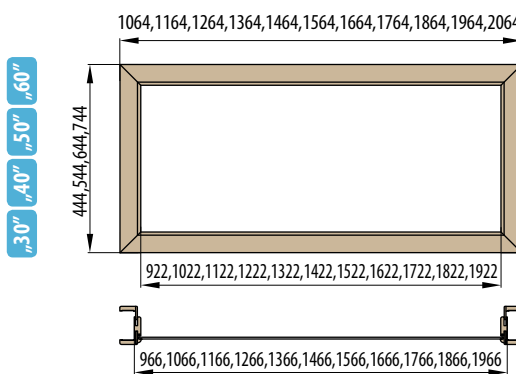
■ **Naświetla górne ościeżnicy regulowanej drzwi jednoskrzydłowych**

„60” „70” „80” „90” „100”



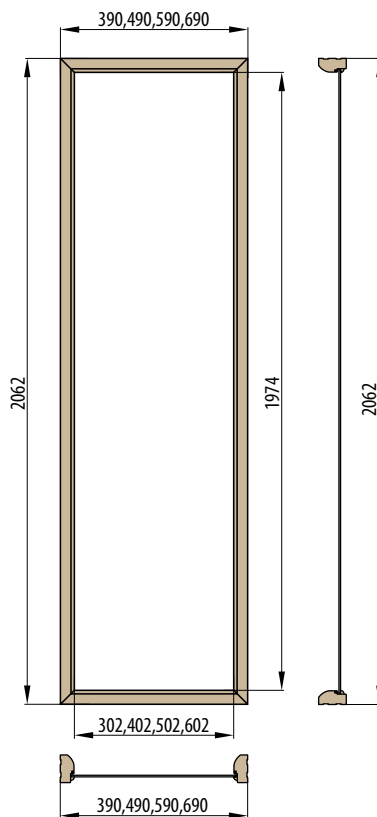
■ **Naświetla górne ościeżnicy regulowanej drzwi dwuskrzydłowych**

„90” „100” „110” „120” „130” „140” „150” „160” „170” „180” „190”



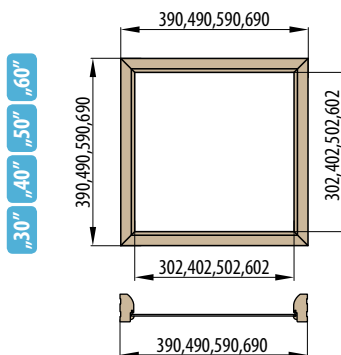
■ **Naświetla boczne ościeżnicy stałej**

„30” „40” „50” „60”



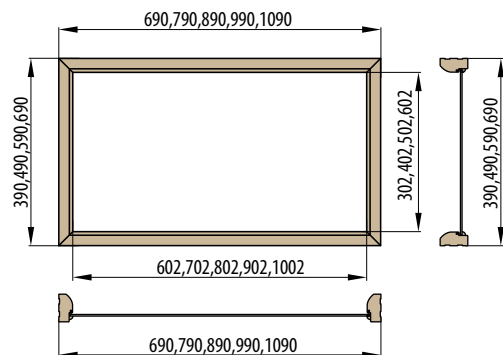
■ **Naświetla narożne ościeżnicy stałej**

„30” „40” „50” „60”



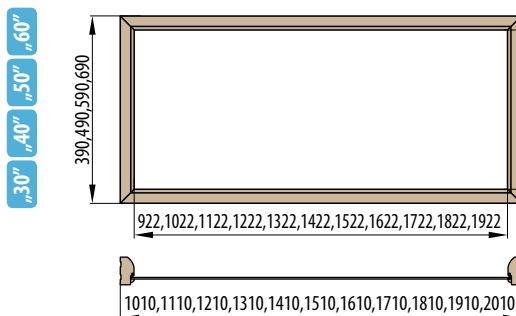
■ **Naświetla górne ościeżnicy stałej drzwi jednoskrzydłowych**

„60” „70” „80” „90” „100”



■ **Naświetla górne ościeżnicy stałej drzwi dwuskrzydłowych**

„90” „100” „110” „120” „130” „140” „150” „160” „170” „180” „190”

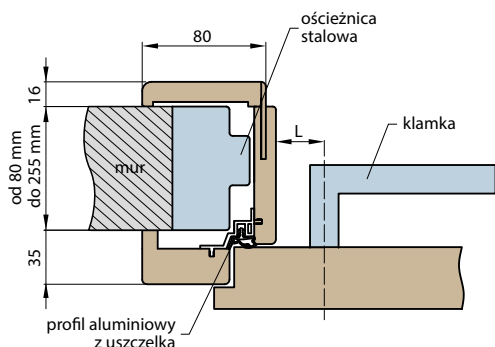


# OŚCIEŻNICA REGULOWANA NAKŁADKOWA DO OŚCIEŻNICY STALOWEJ

**NOWOŚĆ**

OŚCIEŻNICE

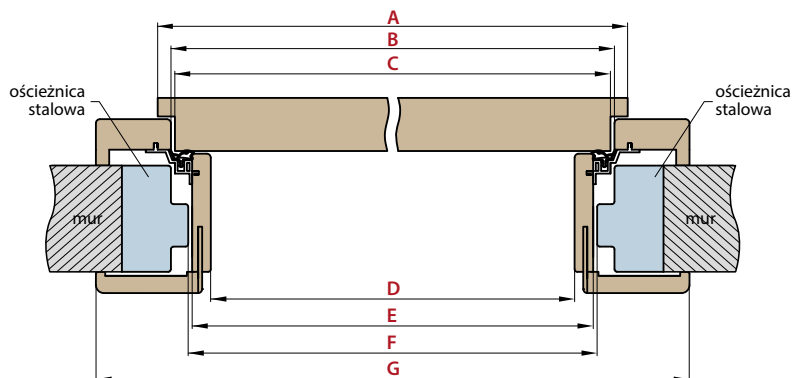
## POŁOŻENIE KLAMKI W OŚCIEŻNICY NAKŁADKOWEJ



- L – odległość od osi klamki do krawędzi deski ościeżnicy
- L = 23 mm dla drzwi płytowych (brak dostępności klamek w katalogu)
- L = 28 mm dla drzwi ramiakowych STILE (dostępne wszystkie klamki Erkado, Hoppe, Tupa i str. 50 i 51)

**UWAGA: Sprawdź wymiary sztyków w klamkach zanim je zastosujesz**

## SCHEMAT OŚCIEŻNICY NAKŁADKOWEJ



Szerokość drzwi	A	B	C	D	E	F	G
„60”	644	624	618	564	592	598	737
„70”	744	724	718	664	692	698	837
„80”	844	824	818	764	792	798	937
„90”	944	924	918	864	892	898	1037
„100”	1044	1024	1018	964	992	998	1137

## DOSTĘPNE SZEROKOŚCI OŚCIEŻNIC NAKŁADKOWYCH:

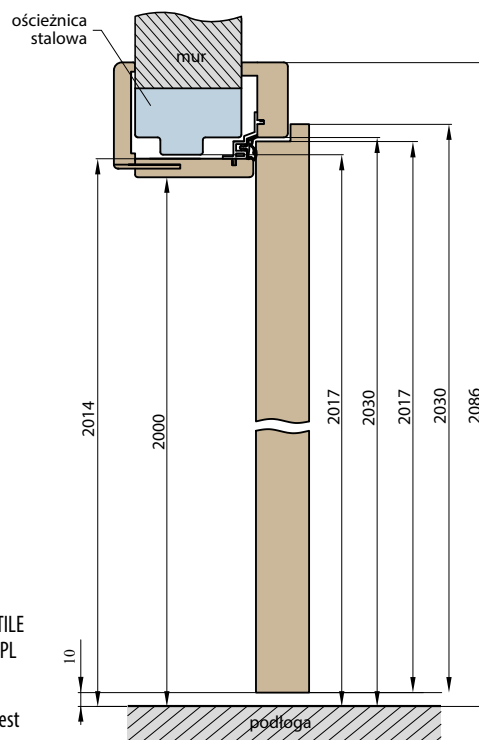
**60 70 80 90 100**

- F – minimalny wymiar światła ościeżnicy stalowej na którą montujemy ościeżnicę nakładkową. Wymiar ten może być większy od zalecanego o max. 20 mm. Przy zwiększonym świetle należy zwrócić uwagę czy opaski odpowiednio pokryją mur.

Zakres regulacji min.-max (mm)	OŚCIEŻNICA REGULOWANA NAKŁADKOWA		
	PŁYTOWE SOFT	RAMIAKOWE STILE GREKO, PŁYTOWE SOFT GREKO	RAMIAKOWE STILE CPL, PŁYTOWE STANDARD CPL
	Cena	Cena	Cena
80-105	285,00 zł** / 350,55 zł**	295,00 zł* / 362,85 zł**	345,00 zł* / 424,35 zł**
105-130	295,00 zł* / 362,85 zł**	305,00 zł* / 375,15 zł**	355,00 zł* / 436,65 zł**
130-155	310,00 zł* / 381,30 zł**	320,00 zł* / 393,60 zł**	370,00 zł* / 455,10 zł**
155-180	330,00 zł* / 405,90 zł**	340,00 zł* / 418,20 zł**	390,00 zł* / 479,70 zł**
180-205	350,00 zł* / 430,50 zł**	360,00 zł* / 442,80 zł**	410,00 zł* / 504,30 zł**
205-230	380,00 zł* / 467,40 zł**	390,00 zł* / 479,70 zł**	440,00 zł* / 541,20 zł**
230-255	410,00 zł* / 504,30 zł**	420,00 zł* / 516,60 zł**	470,00 zł* / 578,10 zł**

- Ościeżnice nakładkowe można stosować tylko do skrzydeł wewnątrzlokalowych przylgowych ramiakowych STILE GREKO, STILE CPL oraz skrzydeł wewnątrzlokalowych przylgowych płytowych SOFT, SOFT GREKO, STANDARD CPL

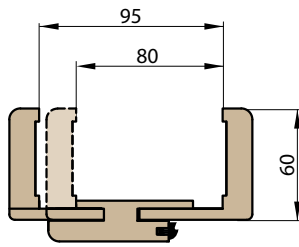
- Ceny ościeżnicy tunel o szerokości 60, 70, 80, 90, 100 w cenie ościeżnicy regulowanej nakładkowej
- Tunel ma takie same wymiary jak ościeżnica nakładkowa (nie ma wierceń pod zawias i blachę zaczepową ale jest wyposażony w uszczelkę)



# OŚCIEŻNICA REGULOWANA SKRZYDŁA BEZPRZYLGOWE

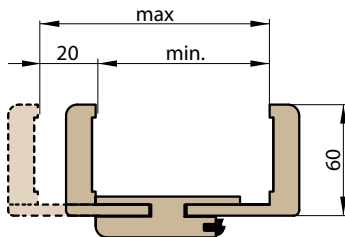
**NOWOŚĆ**

## ■ OŚCIEŻNICA REGULOWANA ZAKRES 80-95mm

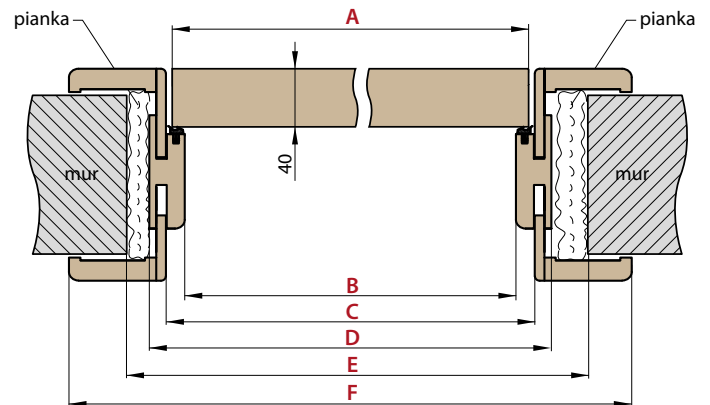


W ościeżnicy o zakresie 80-95mm pióro kątownika należy samodzielnie przyciąć do wymaganego zakresu

## ■ ZAKRES REGULACJI OŚCIEŻNICY REGULOWANEJ

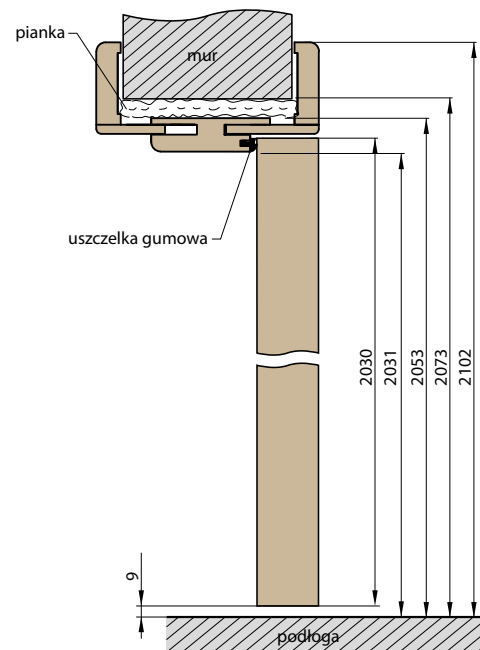


## ■ SCHEMAT OŚCIEŻNICY REGULOWANEJ



Szerokość drzwi	A	B	C	D	E	F
„60”	644	629	651	673	703	771
„70”	744	729	751	773	803	871
„80”	844	829	851	873	903	971
„90”	944	929	951	973	1003	1071
„100”	1044	1029	1051	1073	1103	1171

Zakres regulacji min.-max (mm)	OŚCIEŻNICA REGULOWANA		
	PŁYTOWE SOFT	RAMIAKOWE STILE GREKO, PŁYTOWE SOFT GREKO	RAMIAKOWE STILE CPL, PŁYTOWE STANDARD CPL
	Cena	Cena	Cena
80-95 95-115 115-135	475,00 zł* / 584,25 zł**	490,00 zł* / 602,70 zł**	515,00 zł* / 633,45 zł**
135-155 155-175 175-195	499,00 zł* / 613,77 zł**	514,00 zł* / 632,22 zł**	539,00 zł* / 662,97 zł**
195-215 215-235 235-255	514,00 zł* / 632,22 zł**	529,00 zł* / 650,67 zł**	554,00 zł* / 681,42 zł**
255-275 275-295	529,00 zł* / 650,67 zł**	544,00 zł* / 699,12 zł**	569,00 zł* / 699,87 zł**
295-315 315-335	582,00 zł* / 715,86 zł**	597,00 zł* / 734,31 zł**	622,00 zł* / 765,06 zł**
335-355 355-375	635,00 zł* / 781,05 zł**	650,00 zł* / 799,50 zł**	675,00 zł* / 830,25 zł**
375-395 395-415	665,00 zł* / 817,95 zł**	680,00 zł* / 836,40 zł**	705,00 zł* / 867,15 zł**



- Ościeżnica o zakresie powyżej 295 mm składa się z dwóch elementów
- Cena ościeżnicy regulowanej do drzwi dwuskrzydłowych + 30 %
- Kątownik ruchomy z przedłużonym piórem o 2 cm i kątownik standardowy do ościeżnicy regulowanej występujący we wszystkich kolorach – 100,00 zł\*/123,00 zł\*\* (cena obejmuje komplet do ościeżnicy o danej szerokości)
- Ceny ościeżnicy tunel o szerokości 60, 70, 80, 90, 100 w cenie ościeżnicy regulowanej przylgowej (patrz tab. str. 70)
- Ceny ościeżnicy tunel o szerokości 110, 120, 130, 140, 150, 160, 170, 180, 190 w cenie ościeżnicy regulowanej do drzwi dwuskrzydłowych przylgowych (patrz tab. str. 70)

# OŚCIEŻNICA REGULOWANA SKRZYDŁA PRZYLGOWE

OŚCIEŻNICE

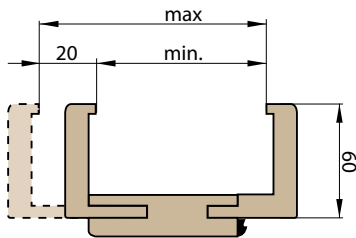


OŚCIEŻNICA REGULOWANA  
O ZAKRESIE POW. 280 mm

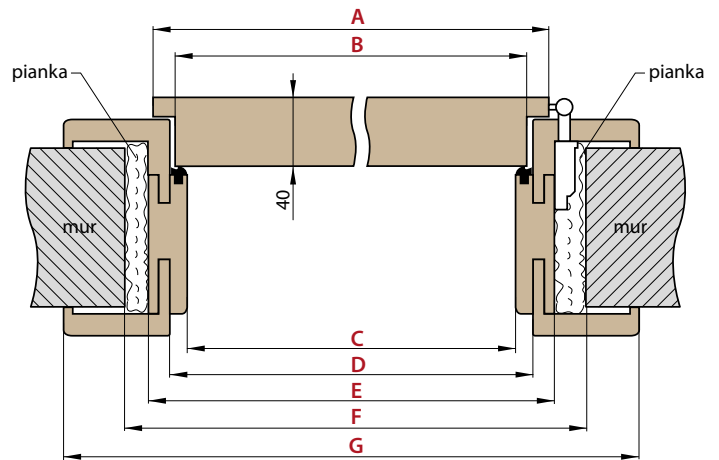
Ościeżnica regulowana\* o zakresie pow. 280 mm składa się z dwóch, a pow. 400 mm z trzech elementów

\* dotyczy drzwi płytowych, ramiakowych i hybrydowych

## ZAKRES REGULACJI OŚCIEŻNICY REGULOWANEJ

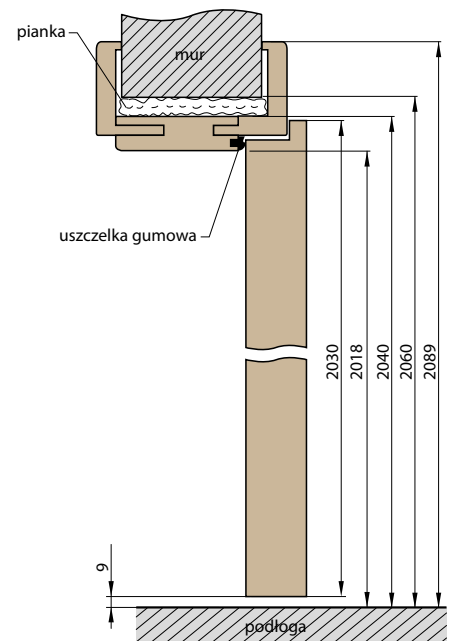


## SCHEMAT OŚCIEŻNICY REGULOWANEJ



Szerokość drzwi	A	B	C	D	E	F	G
„60”	644	618	602	624	646	686	744
„70”	744	718	702	724	746	786	844
„80”	844	818	802	824	846	886	944
„90”	944	918	902	924	946	986	1044
„100”	1044	1018	1002	1024	1046	1086	1144

Zakres regulacji min.-max (mm)	OŚCIEŻNICA REGULOWANA I TUNEL			
	PŁYTOWE SOFT	RAMIAKOWE STILE GREKO, PŁYTOWE SOFT GREKO	RAMIAKOWE STILE CPL, PŁYTOWE STANDARD CPL	HYBRYDOWE TWIN, SOFT PCV
	Cena	Cena	Cena	Cena
80-100 100-120 120-140	195,00 zł* / 239,85 zł**	210,00 zł* / 258,30 zł**	235,00 zł* / 289,05 zł**	255,00 zł* / 313,65 zł**
140-160 160-180 180-200	219,00 zł* / 269,37 zł**	234,00 zł* / 287,82 zł**	259,00 zł* / 318,57 zł**	279,00 zł* / 343,17 zł**
200-220 220-240 240-260	234,00 zł* / 287,82 zł**	249,00 zł* / 306,27 zł**	274,00 zł* / 337,02 zł**	294,00 zł* / 361,62 zł**
260-280 280-300	249,00 zł* / 306,27 zł**	264,00 zł* / 324,72 zł**	289,00 zł* / 355,47 zł**	309,00 zł* / 380,07 zł**
300-320 320-340	302,00 zł* / 371,46 zł**	317,00 zł* / 389,91 zł**	342,00 zł* / 420,66 zł**	362,00 zł* / 445,26 zł**
340-360 360-380	355,00 zł* / 436,65 zł**	370,00 zł* / 455,10 zł**	395,00 zł* / 485,85 zł**	415,00 zł* / 510,45 zł**
380-400 400-420	385,00 zł* / 473,55 zł**	400,00 zł* / 492,00 zł**	425,00 zł* / 522,75 zł**	445,00 zł* / 547,35 zł**



- ELEKTROZACZEP – 200,00 zł\* / 246,00 zł\*\*
- Cena ościeżnicy stałej i regulowanej do HERSE, HERSE LUX i HERSE MAX + 20 % (brak dopłaty jeżeli jednocześnie nie jest wybrany zamek górny i bolce antywyważeniowe)
- Cena ościeżnicy stałej i regulowanej do drzwi dwuskrzydłowych + 30 %
- Kątownik ruchomy z przedłużonym piórem o 2 cm i kątownik standardowy do ościeżnicy regulowanej występujący we wszystkich kolorach – 100,00 zł\*/123,00 zł\*\* (cena obejmuje komplet do ościeżnicy o danej szerokości)
- Istnieje możliwość wykonania ościeżnic do zakresu 500-520 mm – dopłata za każde 2 cm zakresu wynosi 30 zł netto bazując od ceny ościeżnicy 400-420 mm
- Ceny ościeżnicy tunel do skrzydeł przylgowych jak i bezprzylgowych o szerokości 60, 70, 80, 90, 100 w cenie ościeżnicy regulowanej do skrzydeł przylgowych
- Ceny ościeżnicy tunel do skrzydeł przylgowych jak i bezprzylgowych o szerokości 110, 120, 130, 140, 150, 160, 170, 180, 190 w cenie ościeżnicy regulowanej do drzwi dwuskrzydłowych przylgowych

# OŚCIEŻNICA STAŁA

## SKRZYDŁA PRZYLGOWE

### ■ OŚCIEŻNICA STAŁA SOFT

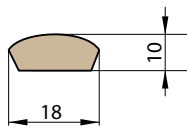


**UWAGA: Ościeżnica stała do modeli z kolekcji HERSE oraz Hybrydowej TWIN jest prostokątna i wykonana z drewna**

DRZWI	Cena
PŁYTOWE SOFT	114,00 zł* / 140,22 zł**
RAMIAKOWE STILE GREKO PŁYTOWE SOFT GREKO	129,00 zł* / 158,67 zł**
PŁYTOWE STANDARD CPL RAMIAKOWE STILE CPL	159,00 zł* / 195,57 zł**
HYBRYDOWE TWIN	189,00 zł* / 232,47 zł**

ELEKTROZACZEP – 200,00 zł\* / 246,00 zł

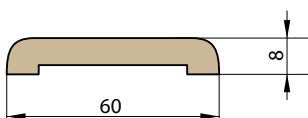
### ■ ĆWIERCWAŁEK



DRZWI	Cena
PŁYTOWE SOFT	12,00 zł* / 14,76 zł**
RAMIAKOWE STILE GREKO PŁYTOWE SOFT GREKO	14,00 zł* / 17,22 zł**
PŁYTOWE STANDARD CPL RAMIAKOWE STILE CPL	16,00 zł* / 19,68 zł**
HYBRYDOWE TWIN	18,00 zł* / 22,14 zł**

Cena obejmuje komplet 2 szt. x 211,5 cm i 1 szt. x 106,5 cm (dotyczy skrzydeł od „60” do „90”)  
Cena obejmuje komplet 3 szt. x 211,5 cm (dotyczy skrzydeł od „100” do „190”)

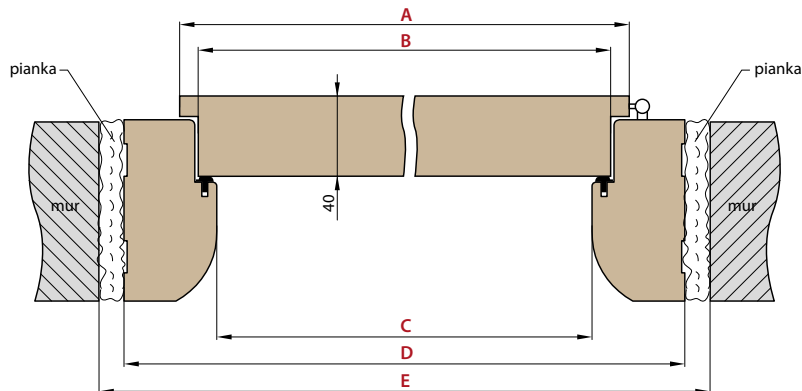
### ■ OPASKA MASKUJĄCA



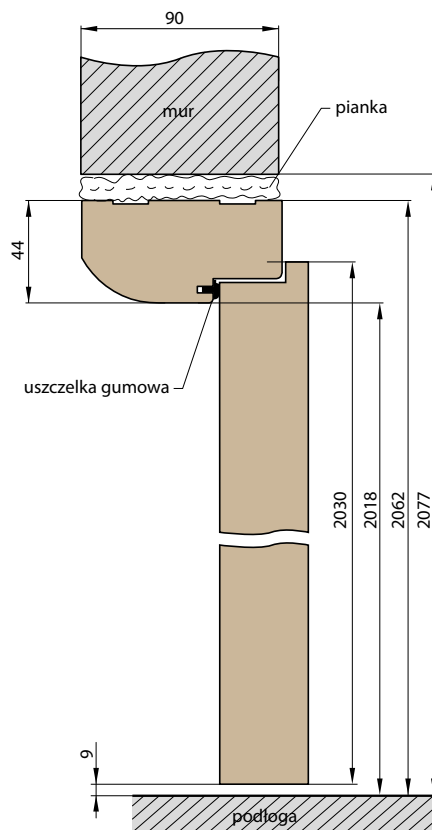
DRZWI	Cena
PŁYTOWE SOFT	25,00 zł* / 30,75 zł**
RAMIAKOWE STILE GREKO PŁYTOWE SOFT GREKO	30,00 zł* / 36,90 zł**
PŁYTOWE STANDARD CPL RAMIAKOWE STILE CPL	35,00 zł* / 43,05 zł**
HYBRYDOWE TWIN	40,00 zł* / 49,20 zł**

Cena obejmuje komplet 2 szt. x 213,5 cm i 1 szt. x 112 cm (dotyczy skrzydeł od „60” do „90”)  
Cena obejmuje komplet 3 szt. x 213,5 cm (dotyczy skrzydeł od „100” do „190”)

### ■ SCHEMAT OŚCIEŻNICY STAŁEJ



Szerokość drzwi	A	B	C	D	E
„60”	644	618	602	690	720
„70”	744	718	702	790	820
„80”	844	818	802	890	920
„90”	944	918	902	990	1020
„100”	1044	1018	1002	1090	1120



Ościeżnica stała do drzwi dwuskrzydłowych + 30 %

Cena ościeżnicy stałej do HERSE, HERSE LUX i HERSE MAX + 20 %

(brak dopłaty jeżeli jednocześnie nie jest wybrany zamek górny i bolce antywyważeniowe)

\* CENA NETTO, \*\* CENA BRUTTO

**ERKADO Zbigniew Kozłowski**

Chwałowice 156, 37-455 Radomyśl n/Sanem

NIP 865-118-29-63

e-mail: [biuro@erkado.pl](mailto:biuro@erkado.pl)

[www.erkado.pl](http://www.erkado.pl)

**DRZWI WEWNĘTRZNE**

tel. 15/ 838 10 57

fax 15/ 838 18 84

**DRZWI ZEWNĘTRZNE**

tel. 15/ 845 33 88

fax 15/ 845 34 05

Ceny w katalogu podane są w złotych (PLN) w wartości netto\*/brutto\*\*.

Karta gwarancyjna oraz instrukcja montażu są dołączone do produktu.

Niniejszy katalog służy jako poglądowy materiał informacyjny i zawiera aktualne ceny oraz aktualną dostępność produktów.

Producent zastrzega sobie prawo do zmian cen oraz dostępnych towarów bez uprzedniego powiadomienia.

Próbniki kolorów mogą się różnić w rzeczywistości od tych,

zaprezentowanych w niniejszym katalogu. Prosimy konsultować kolory

z oryginalnymi wzornikami znajdującymi się u naszych dystrybutorów.

Zdjęcia w katalogu są poglądowe i przy różnych szerokościach skrzydeł mogą zachodzić inne proporcje wymiarowe poszczególnych elementów.

Zastrzegamy sobie prawo do błędów w druku.

Katalog nie stanowi oferty w rozumieniu prawa i jest publikowany jedynie dla celów informacyjnych.

Wybór drzwi powinien odbywać się na podstawie projektu technicznego

obiektu, opracowanego z uwzględnieniem obowiązujących norm i

przepisów. ERKADO oferuje kilka wariantów, lecz ich wybór pozostawia

Nabywcy, gdyż tylko Nabywca lub osoba działająca w jego imieniu zna

przeznaczenie oraz warunki użytkowania zamówionego produktu

Aprobaty i certyfikaty do pobrania ze strony internetowej [www.erkado.pl](http://www.erkado.pl)

