



model SUPER AFRO w kolorze ARCTIC (AT)



NOWOŚĆ!

cennik 2015

edycja 2 - obowiązuje od 10.03.2015

SPIS TREŚCI:

SUPER AFRO NOWOŚĆ!	2	BERGEN.....	10	AKUSTIK.....	17
SUPER MONTANA NOWOŚĆ!	2	OSLO.....	10	FOGO.....	18
SUPER RIO NOWOŚĆ!	2	SOFIA.....	11	OŚCIEŻNICA REGULOWANA DO SKRZYDEŁ FOGO.....	19
SUPER VERONA NOWE KOLORY!	3	ETNA.....	11	PALETA RAL - PODZIAŁ.....	19
SUPER SEMKO NOWE KOLORY!	3	MONTANA.....	11	NAŚWIETLA.....	19
SUPER BAZALT NOWOŚĆ!	4	DENVER.....	12	OŚCIEŻNICE, CWIERCWAŁKI, OPASKI.....	20
VERONA.....	6	MANHATTAN.....	12	OŚCIEŻNICA REGULOWANA LUX.....	21
SEMKO.....	6	VESTO.....	12	OŚCIEŻNICA REGULOWANA SW, S8.....	21
SEMKO INOX.....	7	HAGA.....	13	INFORMACJE DODATKOWE, DOPŁATY I AKCESORIA.....	22
SEMKO MODO.....	7	DAKAR.....	14	DRZWI DWUSKRZYDŁOWE I RODZAJE DOSTAWEK.....	22
MONACO.....	8	BOSTON.....	14	WYMIARY OŚCIEŻNIC, KLAMKI.....	23
NICEA SYSTEM PRZYLGOWY.....	9	BOSTON STANDARD PLUS.....	14	KLASYFIKACJA POKRYĆ.....	24
NICEA SYSTEM BEZPRZYLGOWY.....	9	INTRO.....	15		
OSAKA.....	10	OŚCIEŻNICA REGULOWANA DO SKRZYDEŁ INTRO.....	15		
		SYSTEMY PRZESUWNE.....	16		

SUPER AFRO **AF** **AR** **AO**

AF/P 60, 70, 80, 90 AF/L 60, 70, 80, 90 AF/R 60, 70, 80, 90 AF/S 60, 70, 80, 90 AF/D 60, 70, 80, 90 AO/P 60, 70, 80, 90 AO/D 60, 70, 80, 90 AR/P 60, 70, 80, 90 AR/L 60, 70, 80, 90 AR/D 60, 70, 80, 90



SUPER CENA! 369,00 [453,87]

TECHNOLOGIA RAMA SOFT



PRZESZKLENIE




SUPER MONTANA **MT**

MT/P 60, 70, 80, 90 MT/S 60, 70, 80, 90 MT/D 60, 70, 80, 90



SUPER CENA! 389,00 [478,47]

TECHNOLOGIA RAMA SOFT



PRZESZKLENIE




SUPER RIO **RS**

RS/R 60, 70, 80, 90 RS/S 60, 70, 80, 90 RS/D 60, 70, 80, 90



SUPER CENA! 389,00 [478,47]

TECHNOLOGIA RAMA SOFT



PRZESZKLENIE



SV SUPER VERONA




GRUPA A SUPER CENA! 292,00 [359,16]
GRUPA B 344,00 [423,12]

PRZESZKLENIE



TECHNOLOGIA RAMA SOFT GRUPA CENOWA A



TECHNOLOGIA RAMA SOFT GRUPA CENOWA B



EE EM SUPER SEMKO




SUPER CENA! 379,00 [466,17]

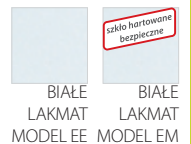


SUPER CENA! 379,00 [466,17]

TECHNOLOGIA RAMA SOFT



PRZESZKLENIE



Drzwi dwuskrzydłowe, przesuwne lub w innych wymiarach dostępne są w ramach oferty cennikowej modelu SEMKO.

SUPER BAZALT BP B1 B2 B3 B4 B5 B6 B7 B8 B9

NOWOŚĆ!

KONSTRUKCJA

Konstrukcja skrzydła została wzmocniona stalowym płaskownikiem. Wypełnienie - płyta wiórowa otworowa. Poszycie stanowi płyta HDF pokryta drewnopodobną okleiną wysokiej jakości. Skrzydła okleinowane w TECHNOLOGII STANDARD. Skrzydło zostało wyposażone w uszczelkę.

890,00 NETTO
(1094,70) BRUTTO

CENA ZA 1 KOMPLET:
SKRZYDŁO
+ OŚCIEŻNICA DREWNIANA 100x45mm + PRÓG



informacja na str. 22

ELEMENTY I AKCESORIA W CENIE SKRZYDŁA

- Dwa niezależne zamki ryglowe na wkładkę (wersja R)
- Trzy bolce antywyważeniowe
- Trzy zawiasy 3D
- Wizjer (nawiercony)
- Uszczelka w przyldze skrzydła
- Uszczelka w ościeżnicy
- Regulowany zaczep zamka
- Możliwość skrócenia skrzydła od dołu przez samodzielne podcięcie do 60 mm

ELEMENTY I AKCESORIA ZA DOPŁATĄ

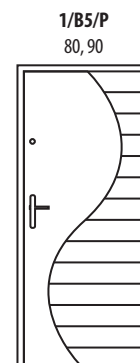
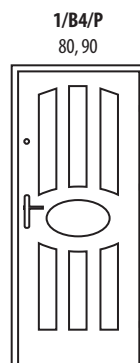
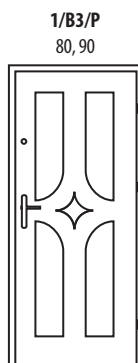
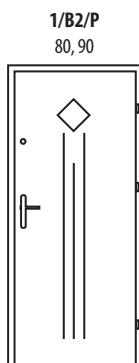
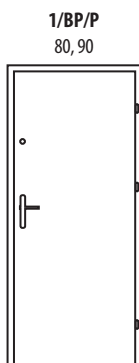

NAZWA OPCJI	CENA (PLN) NETTO [BRUTTO]
FABRYCZNE SKRÓCENIE SKRZYDŁA OD DOŁU DO 60 mm	50,00 [61,50]
FABRYCZNE SKRÓCENIE OŚCIEŻNICY OD DOŁU DO 60 mm	50,00 [61,50]

OŚCIEŻNICA STAŁA (100 X 45 mm) DREWNIANA OKLEINOWANA + PRÓG DREWNIANY OKLEJONY W KOLORZE SKRZYDŁA


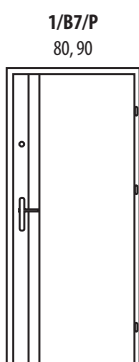
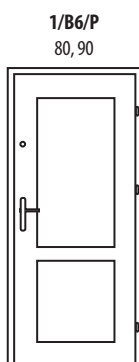


w cenie kompletu

TECHNOLOGIA STANDARD



890,00 [1094,70]



890,00 [1094,70]



informacja
na str. 22



zaczep zamka górnego

wizjer

zamek górny
3-ryglowy

bolce
antywyważeniowe

regulowany zaczep
zamka

zawiasy 3D

zamek dolny 3-ryglowy

Próg drewniany
oklejony w kolorze
skrzydła w cenie
kompletu

uszczelka w przyłdze skrzydła

VERONA



307,00 [377,61]

324,00 [398,52]

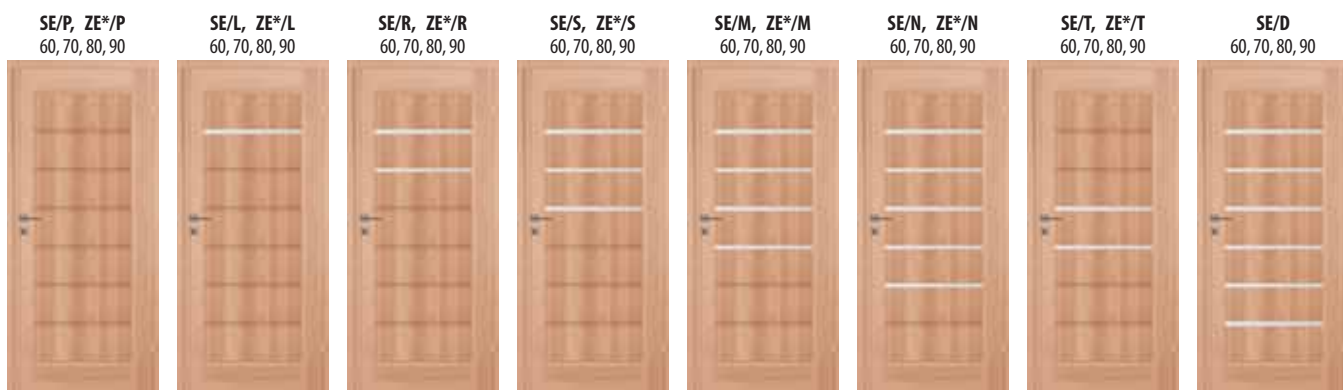
TECHNOLOGIA RAMA SOFT



PRZESZKLENIE



SEMKO



GRUPA A **389,00** [478,47]


GRUPA B **419,00** [515,37]



GRUPA A **389,00** [478,47]

GRUPA B **419,00** [515,37]


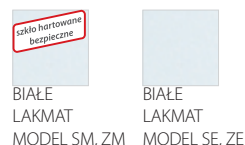
TECHNOLOGIA RAMA SOFT GRUPA CENOWA A



TECHNOLOGIA RAMA SOFT GRUPA CENOWA B



PRZESZKLENIE



PANEL RYFLOWANY PANEL PŁASKI

*Panel ryflowany (opcja za dopłatą)

NAZWA OPCJI	CENA (PLN) NETTO [BRUTTO]
WYPEŁNIENIE JEDNEGO POLA KASETONU PANELEM RYFLOWANYM (MODEL ZM)	7,00 [8,61]
WYPEŁNIENIE JEDNEGO POLA KASETONU PANELEM RYFLOWANYM (MODEL ZE)	3,00 [3,69]

TECHNOLOGIA RAMA SOFT GRUPA CENOWA A



TECHNOLOGIA RAMA SOFT GRUPA CENOWA B



PRZESZKLENIE



BIAŁE LAKMAT
MODEL SM, ZM



BIAŁE LAKMAT
MODEL SE, ZE

S3 S4 S5 SEMKO INOX



GRUPA A 378,00 [464,94]
GRUPA B 402,00 [494,46]



GRUPA A 391,00 [480,93]
GRUPA B 417,00 [512,91]



GRUPA A 404,00 [496,92]
GRUPA B 433,00 [532,59]

SD SEMKO MODO

PANEL



PANEL FREZOWANY

PRZESZKLENIE



BIAŁE LAKMAT

TECHNOLOGIA RAMA SOFT



433,00 [532,59]

MONACO M3 M4 M5 M9

M3/P
60, 70, 80, 90

M3/L
60, 70, 80, 90

M3/R
60, 70, 80, 90

M3/D
60, 70, 80, 90



GRUPA A 390,00 [479,70]
GRUPA B 420,00 [516,60]

M5/P
60, 70, 80, 90

M5/L
60, 70, 80, 90

M5/R
60, 70, 80, 90

M5/S
60, 70, 80, 90

M5/N
60, 70, 80, 90

M5/D
60, 70, 80, 90



GRUPA A 445,00 [547,35]
GRUPA B 475,00 [584,25]

M4/P
60, 70, 80, 90

M4/L
60, 70, 80, 90

M4/R
60, 70, 80, 90

M4/S
60, 70, 80, 90

M4/D
60, 70, 80, 90



GRUPA A 445,00 [547,35]
GRUPA B 475,00 [584,25]

M9/P
60, 70, 80, 90

M9/L
60, 70, 80, 90

M9/R
60, 70, 80, 90

M9/S
60, 70, 80, 90

M9/D
60, 70, 80, 90




GRUPA A 475,00 [584,25]
GRUPA B 505,00 [621,15]



informacja
na str. 22

TECHNOLOGIA RAMA SOFT GRUPA CENOWA A



TECHNOLOGIA RAMA SOFT GRUPA CENOWA B



PRZESZKLLENIE



N1 NICEA - SYSTEM PRZYLGOWY



informacja
na str. 22

PRZESZKLENIE



MLECZNE
VSG 2.2.1 (V)*



MLECZNE
MATOWE




499,00 [613,77]

NAZWA OPCJI

*DOPLATA ZA SZKŁO MLECZNE
BEZPIECZNE KLEJONE LAMINOWANE VSG
2.2.1 (V)

CENA (PLN)
NETTO [BRUTTO]

35,00 [43,05]



TECHNOLOGIA RAMA SOFT

F/N1 NICEA - SYSTEM BEZPRZYLGOWY



ZAMEK MAGNETYCZNY



ZAWIAS UKRYTY 3D



499,00 [613,77]

NAZWA OPCJI

*DOPLATA ZA SZKŁO MLECZNE
BEZPIECZNE KLEJONE LAMINOWANE VSG
2.2.1 (V)

CENA (PLN)
NETTO [BRUTTO]

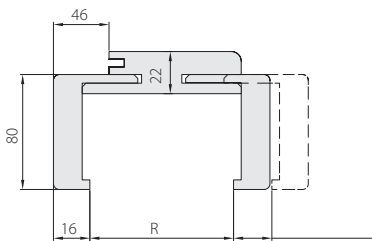
35,00 [43,05]



PRZESZKLENIE

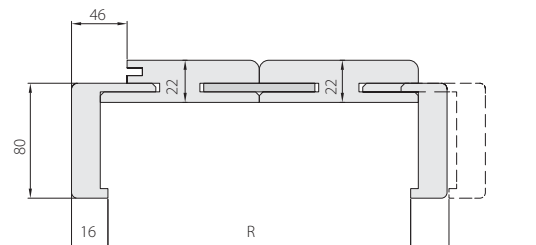
TECHNOLOGIA RAMA SOFT

PRZEKRÓJ OŚCIEŻNIC DO DRZWI BEZPRZYLGOWYCH (O/SB)

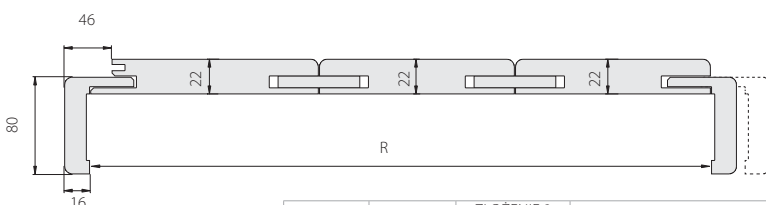


ZAKRES REGULACJI

TYP OŚCIEŻNICY	SZEROKOŚĆ MURU [R]	CENA (PLN) NETTO [BRUTTO]
B	95-115	499,00 [613,77]
C	120-140	529,00 [650,67]
D	140-160	559,00 [687,57]
E	160-180	559,00 [687,57]
F	180-200	559,00 [687,57]
G	200-220	599,00 [736,77]
H	220-240	599,00 [736,77]



ZAKRES REGULACJI



TYP OŚCIEŻNICY	SZEROKOŚĆ MURU [R]	ZŁOŻENIE 3 PANELI ŚRODKOWYCH	CENA (PLN) NETTO [BRUTTO]
9	460-480	220+120+120	869,00 [1068,87]
0	480-500	220+140+120	899,00 [1105,77]

TYP OŚCIEŻNICY	SZEROKOŚĆ MURU [R]	ZŁOŻENIE 2 PANELI ŚRODKOWYCH	CENA (PLN) NETTO [BRUTTO]
I	240-260	140+100	599,00 [736,77]
J	260-280	140+120	599,00 [736,77]
K	280-300	140+140	629,00 [773,67]
1	300-320	140+160	659,00 [810,57]
2	320-340	140+180	689,00 [847,47]
3	340-360	140+200	719,00 [884,37]
4	360-380	140+220	749,00 [921,27]
5	380-400	220+160	779,00 [958,17]
6	400-420	220+180	809,00 [995,07]
7	420-440	220+200	839,00 [1031,97]
8	440-460	220+220	839,00 [1031,97]

OSAKA OS



informacja na str. 22

OS/P
60, 70, 80, 90



OS/L
60, 70, 80, 90



OS/R
60, 70, 80, 90



OS/S
60, 70, 80, 90



OS/D
60, 70, 80, 90



555,00 [682,65]

TECHNOLOGIA RAMA SOFT



PRZESZKLENIE



BERGEN BX

BX/P
60, 70, 80, 90



BX/L
60, 70, 80, 90



BX/D
60, 70, 80, 90




280,00 [344,40]

290,00 [356,70]

295,00 [362,85]

TECHNOLOGIA SOFT



PRZESZKLENIE



OSLO OX OL

OX/P, OL/P
60, 70, 80, 90




OX/L, OL/L
60, 70, 80, 90



OX/D, OL/D
60, 70, 80, 90



TECHNOLOGIA SOFT GRUPA CENOWA A MODEL OX



TECHNOLOGIA STANDARD GRUPA CENOWA B MODEL OL



PRZESZKLENIE



335,00 [412,05]

352,00 [432,96]

377,00 [463,71]

GRUPA A

347,00 [426,81]

368,00 [452,64]

399,00 [490,77]

GRUPA B

TABELA DOPŁAT DO SKRZYDEŁ SOFIA

DOPŁATY DO RAL	CENA (PLN) NETTO [BRUTTO]
MASKOWNICE (BAZA POD LAKIER RAL i NCS)	50,00 [61,50]
BELKI	10,00 [12,30]
LISTWY I ĆWIERCWAŁKI	20,00 [24,60]
NAZWA OPCJI	CENA (PLN) NETTO [BRUTTO]
**DOPŁATA ZA SKRZYDŁO W ROZMIARZE 100, 110	40,00 [49,20]
DOPŁATA ZA WYPEŁNIENIE PŁYTĄ WIOROWĄ (MODEL SI)	95,00 [116,85]



informacja na str. 22



KOLORY PALET RAL I NCS (OPRÓCZ METALICZNYCH)

KOLORY RAL, NCS WG. GRUP KOLORYSTYCZNYCH (str. 19)

MODEL	GRUPA 1 KOLORY JASNE	GRUPA 2 KOLORY POŚREDNIE	GRUPA 3 KOLORY ŚREDNIE	GRUPA 4 KOLORY CIEMNE
SOFIA (DOPŁATA DO GRUPY CENOWEJ A)	175,00 [215,25]	225,00 [276,75]	285,00 [350,55]	335,00 [412,05]
OŚCIEŻNICE (BAZA POD LAKIER NCS, RAL STR. 20-21)	+40%		+50%	

dopłata wg tabeli kolorystycznej, minimalne zamówienie: 2 sztuki

SF SI SOFIA

SF/P
60*, 70, 80, 90



GRUPA A	155,00 [190,65]
GRUPA B	175,00 [215,25]
GRUPA C	198,00 [243,54]
GRUPA D	275,00 [338,25]

TECHNOLOGIA STANDARD GRUPA CENOWA B

IMBIR (IJ) KONIAK (KJ) WENO (WE) TAPI (TR) **NOWY KOLOR** ARCTIC (AT) **NOWY KOLOR** GREY (GR) **STANDARD**

TECHNOLOGIA STANDARD GRUPA CENOWA C

ANTIC (AJ) GOLD (GJ) MILKY (MJ) SOMO (SO) LEMON (LJ) TABACO (TJ) **STANDARD**

TECHNOLOGIA STANDARD GRUPA CENOWA D

CAFE (CM) KARMEL (KM) ALDER (AR) DARK (DR) NUSS (NR) PEAR (PR) **STANDARD**

TECHNOLOGIA SOFT GRUPA CENOWA A

SOFT BIAŁY (BA)

TECHNOLOGIA SOFT GRUPA CENOWA B

SOFT AKACJA (AK)

TECHNOLOGIA SOFT GRUPA CENOWA D

SOFT GRAFIT (GM) LATTE (LM) MAGNOLIA (MM)

*Skrzydła w kolorze folii dwukierunkowej (KONIAK (KJ), IMBIR (IJ)) mogą być wykonane w rozmiarze 60' na bazie folii dwukierunkowej o rozmiarze 70'. Oznacza to, iż korekta szerokości wykonywana jest poprzez obustronne symetryczne zżewienie. Część poziomego układu wzoru pozostaje identyczna jak w rozmiarze 70, węższe są obie pionowe części wzoru. Inne możliwe rozwiązanie to zastosowanie jednokierunkowej folii o pionowym układzie rysunku sło.

Skrzydła w rozmiarze 100, 110 wykonywane są wyłącznie z zastosowaniem folii jednokierunkowej.

TECHNOLOGIA STANDARD

BUK (BP) CALVADOS (CP) ERLE (EP) DĄB (DP) ORAH (OI) **STANDARD**

PRZESZKLENIE



białe LAKMAT

ET ETNA

ET/P 60, 70, 80, 90	ET/L 60, 70, 80, 90	ET/S 60, 70, 80, 90	ET/D 60, 70, 80, 90
326,00 [400,98]	341,00 [419,43]	380,00 [467,40]	362,00 [445,26]

TECHNOLOGIA SOFT GRUPA CENOWA A

SOFT BIAŁY (BA)

TECHNOLOGIA SOFT GRUPA CENOWA B

OFRAM (OR) WENGE (WR) KASZTAN (KR) **SOFT**

TECHNOLOGIA STANDARD GRUPA CENOWA A

BUK (BP) CALVADOS (CP) ERLE (EP) DĄB (DP) ORAH (OI) **STANDARD**

PRZESZKLENIE



białe LAKMAT

MN MONTANA

MN/P 60, 70, 80, 90	MN/L 60, 70, 80, 90	MN/S 60, 70, 80, 90	MN/D 60, 70, 80, 90
GRUPA A 260,00 [319,80]	290,00 [356,70]	260,00 [319,80]	315,00 [387,45]
GRUPA B 280,00 [344,40]	310,00 [381,30]	280,00 [344,40]	335,00 [412,05]

DENVER **DX**

DX/P
60, 70, 80, 90



DX/L
60, 70, 80, 90




DX/S
60, 70, 80, 90



185,00 [227,55] **270,00** [332,10] **330,00** [405,90]

TECHNOLOGIA SOFT



PRZESZKLENIE



BIAŁE
LAKMAT

MANHATTAN **MA**

MA/P
60, 70, 80, 90



MA/L
60, 70, 80, 90



MA/R
60, 70, 80, 90



MA/S
60, 70, 80, 90



MA/D
60, 70, 80, 90




309,00 [380,07] **325,00** [399,75] **336,00** [413,28] **341,00** [419,43] **351,00** [431,73]

TECHNOLOGIA SOFT



TECHNOLOGIA STANDARD



PRZESZKLENIE



BIAŁE
LAKMAT

VESTO **VT** **VS**

VT/P
60, 70, 80, 90



VT/L
60, 70, 80, 90



VS/L
60, 70, 80, 90



VT/S
60, 70, 80, 90



VS/S
60, 70, 80, 90



119,00 [146,37] **175,00** [215,25] **202,00** [248,46] **236,00** [290,28]

TECHNOLOGIA STANDARD



PRZESZKLENIE



BIAŁE ORNAMENTOWE
WZÓR 105

Ramka przyszybowa - PCV (model VS).
Ramka przyszybowa - MDF (model VT).

NAZWA OPCJI

CENA (PLN)
NETTO [BRUTTO]

DOPEŁATA ZA SKRZYDŁO W ROZMIARZE
100, 110, SZKLENIE JAK W ROZMIARZE 90

40,00 [49,20]

UWAGA! możliwość korekty wysokości skrzydła do 20mm.

H1/P 60, 70, 80, 90	H1/L 60, 70, 80, 90	H1/S 60, 70, 80, 90
		
240,00 [295,20]	265,00 [325,95]	258,00 [317,34]

H3/P 60, 70, 80, 90	H3/L 60, 70, 80, 90	H3/S 60, 70, 80, 90	H3/D 60, 70, 80, 90
			
294,00 [361,62]			

H4/P 60, 70, 80, 90	H4/L 60, 70, 80, 90	H4/R 60, 70, 80, 90	H4/S 60, 70, 80, 90	H4/D 60, 70, 80, 90
				
350,00 [430,50]				




PRZESZKLENIE



BIAŁE
LAKMAT



BIAŁE
LAKMAT MODEL HAGA H6

H5/P 60, 70, 80, 90	H5/L 60, 70, 80, 90	H5/R 60, 70, 80, 90	H5/S 60, 70, 80, 90	H5/M 60, 70, 80, 90	H5/D 60, 70, 80, 90
					
335,00 [412,05]					

TECHNOLOGIA SOFT




OFRAM (OR) WENGE (WR)



AKACJA (AK) KASZTAN (KR)



H6/P 60, 70, 80, 90	H6/L 60, 70, 80, 90	H6/R 60, 70, 80, 90	H6/S 60, 70, 80, 90	H6/M 60, 70, 80, 90	H6/D 60, 70, 80, 90
					
285,00 [350,55]					

DAKAR DA DK DP

DA/P
60, 70, 80, 90



269,00 [330,87]

DA/L
60, 70, 80



326,00 [400,98]

DA/S
70, 80, 90



355,00 [436,65]

DA/D
70, 80, 90



485,00 [596,55]

DP/P
70, 80, 90



**POKRYCIE
EXTREME**

LAMINAT CPL (najtwardsze sztuczne pokrycie) charakteryzuje się:
 • wyjątkowo dużą odpornością na uszkodzenia mechaniczne i ścieranie,
 • nie wymaga specjalnej konserwacji,
 • doskonale sprawdza się w miejscach użyteczności publicznej (np. szkołach, szpitalach, hotelach).



informacja na str. 22

NAZWA OPCJI	CENA (PLN) NETTO (BRUTTO)
MODEL DP: DOPŁATA ZA SKRZYDŁO W ROZMIARZE 100, 110	160,00 [196,80]
DOPŁATA ZA SKRZYDŁO W ROZMIARZE 100, 110 MODEL DA, DK	40,00 [49,20]
DOPŁATA ZA WYPEŁNIENIE PŁYTĄ WIÓROWĄ, (MODEL DK)	95,00 [116,85]

TECHNOLOGIA STANDARD



PRZESZKLENIE



BIAŁE
LAKMAT

DAKAR model DP/P:
 KONSTRUKCJA WZMOCNIONA, w zestawie:
 • dwa zamki • wizjer • trzy bolce antywyważeniowe

Uwaga! Ościeżnica O/MF/Z otwory pod bolce - symbol „B” w przedostatniej pozycji kodu.

BOSTON BO BW

BO/P
60, 70, 80, 90



130,00 [159,90]

BO/L
60, 70, 80, 90



206,00 [253,38]

BO/S
60, 70, 80, 90




275,00 [338,25]

TECHNOLOGIA STANDARD GRUPA CENNOVA A



TECHNOLOGIA STANDARD GRUPA CENNOVA B



PRZESZKLENIE

BIAŁE ORNAMENTOWE
 WZÓR 105 DLA
 KOLORÓW: BIAŁY, BUK

MIODOWE ORNAMENTOWE
 WZÓR 105 DLA KOLORÓW:
 ERLE, CALVADOS, DĄB, ORAH

Ramka przyszybowa - drewniana (w kolorze Orah - Ramka PCV).

NAZWA OPCJI	CENA (PLN) NETTO (BRUTTO)
**DOPŁATA ZA SKRZYDŁO W ROZMIARZE 100, 110: SZKLENIE JAK W ROZMIARZE 90	40,00 [49,20]
DOPŁATA ZA WYPEŁNIENIE PŁYTĄ WIÓROWĄ, (MODEL BW)	95,00 [116,85]

BOSTON STANDARD PLUS BS

BS/P
70, 80, 90



445,00 [547,35]

	Z/DF	CENA (PLN) NETTO (BRUTTO)
OŚCIEŻNICA STAŁA (100 X 43) DREWNIANA OKLEINOWANA, TYP Z DO WERSJI Y (ZAMEK NA WKŁADKĘ) LUB DO WERSJI P (DWA ZAMKI NA WKŁADKĘ)*		180,00 [221,40]
ĆWIERCWAŁEK WYPUKŁY		31,00 [38,13]
OPASKA		
OPASKA Q		41,00 [50,43]


* otwory pod bolce w ościeżnicy - symbol „B” w przedostatniej pozycji kodu.

OPCJE ZA DODATKOWĄ OPŁATĄ: (model BS/P)

	CENA (PLN) NETTO (BRUTTO)
• DRUGI ZAMEK (P)	50,00 [61,50]
• WIZJER	15,00 [18,45]
• BOLCE ANTYWYWAŻENIOWE	25,00 [30,75]
• PRÓG	30,00 [36,90]
• KOMPLET NAKŁADEK	4,00 [4,92]

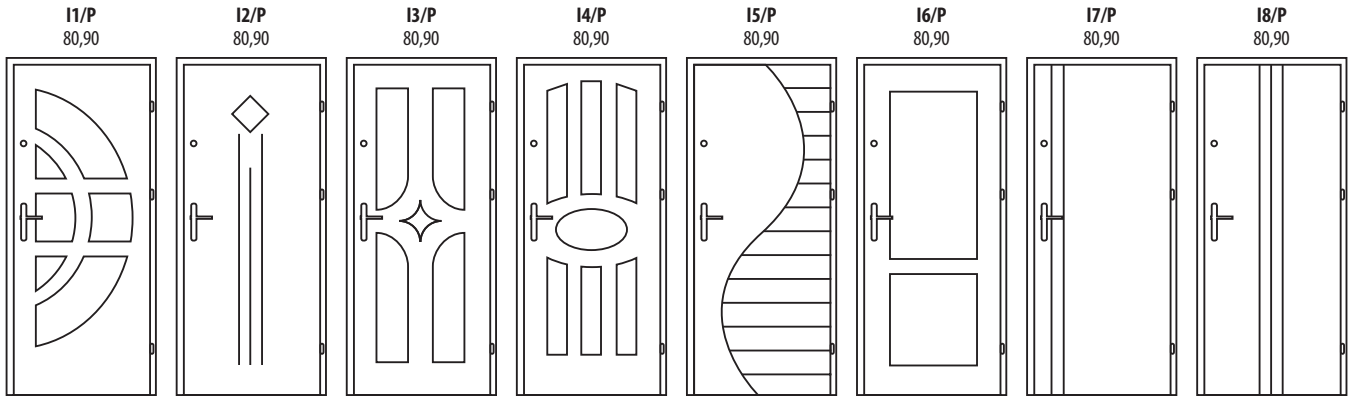
model BS: dopłata za skrzydło 100, 110: **160,00** [196,80]

TECHNOLOGIA STANDARD

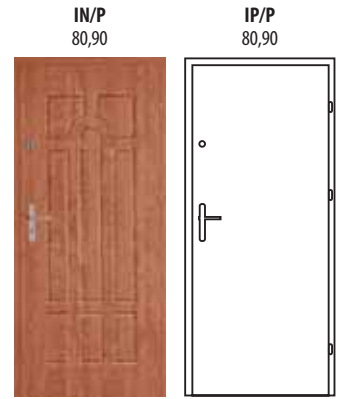


KONSTRUKCJA WZMOCNIONA BLACHĄ ALUMINIOWĄ (model BS/P)

Posiada dodatkowe wzmocnienie konstrukcji blachą aluminiową. Dwie warstwy blachy umieszczone są bezpośrednio pomiędzy płytą HDF lakierowaną, stanowiącą poszycie skrzydła a wypełnieniem – płytą wiórową. Taka konstrukcja skrzydła zapewni wyższą odporność na niekorzystne warunki eksploatacyjne, w szczególności produkt staje się mniej wrażliwy na różnice temperatur i wilgotności. Zwiększona stabilność skrzydła drzwiowego podnosi komfort jego użytkowania. W skład kompletu wchodzi: zamek na wkładkę, trzy zawiasy czopowe. Możliwość korekty wysokości skrzydła poprzez podcięcie od dołu do 60 mm.



586,00 [720,78]



586,00 [720,78] 575,00 [707,25]



KONSTRUKCJA WZMOCNIONA BLACHĄ ALUMINIOWĄ

Poprzez obustronne wzmocnienie konstrukcji skrzydła blachą aluminiową oraz wewnętrznym ramieniem uzyskaliśmy wyższą odporność na niekorzystne warunki eksploatacyjne. Skrzydła są mniej wrażliwe na różnicę temperatur i wilgotności. Wypełnienie płytą wiórową zwiększa wytrzymałość i zapewnia lepszą izolacyjność akustyczną drzwi. Zwiększoną stabilność skrzydła drzwiowego oraz zastosowanie okleiny wysokiej jakości zmniejsza ryzyko uszkodzenia i podnosi komfort jego użytkowania.

WERSJA P	WERSJA R
<ul style="list-style-type: none"> • Dwa niezależne zamki na wkładkę, • Trzy zawiasy czopowe, • Wizjer (dołączany luzem), • Możliwość korekty wysokości skrzydła poprzez podcięcie od dołu do 60 mm, • Trzy bolce antywyważeniowe. 	<ul style="list-style-type: none"> • Dwa zamki ryglowe na wkładkę • Trzy zawiasy czopowe, • Wizjer (dołączany luzem), • Możliwość korekty wysokości skrzydła poprzez podcięcie od dołu do 60 mm, • Trzy bolce antywyważeniowe.

		CENA (PLN) NETTO [BRUTTO]
OŚCIEŻNICA STAŁA (100 X 43) DREWNIANA OKLEINOWANA, TYP Z DO WERSJI R* (ZAMEK RYGLOWY) LUB DO WERSJI P (DWA ZAMKI NA WKŁADKĘ)	Z/DF	196,00 [241,08]
OPASKA		41,00 [50,43]

*Wyposażenie drzwi (skrzydło i ościeżnica) w bolce - symbol „B” w przedostatniej pozycji kodu.

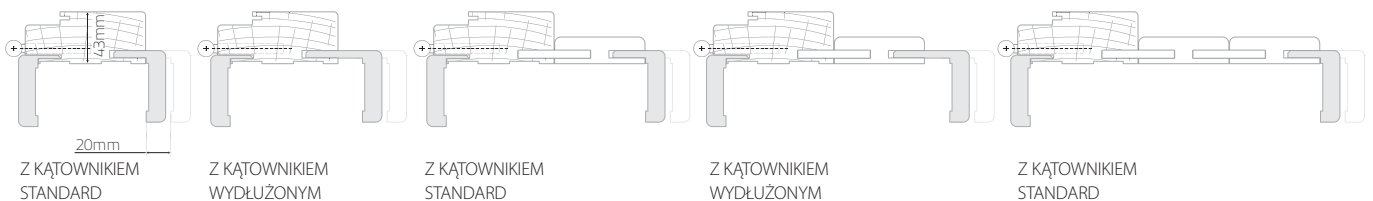
ELEMENTY I AKCESORIA ZA DOPŁATĄ	CENA (PLN) NETTO [BRUTTO]
PRÓG	30,00 [36,90]
KOMPLET NAKŁADEK NA 1 SZT. ZAWIASU	4,00 [4,92]
DWA NIEZALEŻNE ZAMKI RYGLOWE NA WKŁADKĘ (WERSJA R)	37,00 [45,51]

TECHNOLOGIA STANDARD

STANDARD

OŚCIEŻNICA REGULOWANA DO SKRZYDEŁ INTRO [O/ZW]

SCHEMATY ZŁOŻENIA PANELI



OŚCIEŻNICA REGULOWANA DO SKRZYDEŁ INTRO W KOLORACH ALDER, PEAR, NUSS, DARK														
SYMBOL WARIANTU	A	B	C	D	E	F	G	H	I	J	K	1	2	3
GRUBOŚĆ ŚCIANY MM	89-109	109-129	129-149	149-169	164-184	189-209	209-229	229-249	249-269	269-289	289-309	309-329	329-349	349-369
ZŁOŻENIE PANELI ŚRODKOWYCH	100	100	140	140	100+75	100+100	100+100	100+140	100+140	100+180	100+180	100+220	100+220	100+140 +120
KĄTOWNIK	standard	wydłużony	standard	wydłużony	standard	standard	wydłużony	standard	wydłużony	standard	wydłużony	standard	wydłużony	standard
CENA OŚCIEŻNICY	286,00 [351,78]	351,00 [431,73]	383,00 [471,09]	393,00 [483,39]	414,00 [509,22]	433,00 [532,59]	452,00 [555,96]	515,00 [633,45]						

SYSTEMY PRZESUWNE

SYSTEM PRZESUWNY CHOWANY W ŚCIANĘ

System przesuwny chowany w ścianę daje maksymalne wykorzystanie powierzchni użytkowej pomieszczenia. Konstrukcję systemu tworzy kasetą wykonaną z metalowych elementów. Otwierając drzwi skrzydło chowa się pomiędzy metalowy stojak kasety osłonięty płytą kartonowo-gipsową.

Skrzydła drzwiowe wykonywane są w systemie bezprzylgowym i dostępne są zgodnie z ofertą katalogową CENTURION-R. Kasety oraz ościeżnica dostarczane są przez współpracującą z nami firmę ECLISSE.



Firma ECLISSE jest producentem gotowych rozwiązań systemów przesuwnych chowanych w ścianę przeznaczonych do DRZWI CENTURION-R. Informacja na temat szczegółów oferty i sprzedaży kaset i ościeżnic:

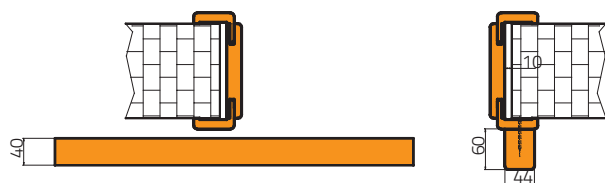
www.eclisse.pl/centurion, tel. (58) 53 11 995

SKRZYDŁA PRZESUWNE

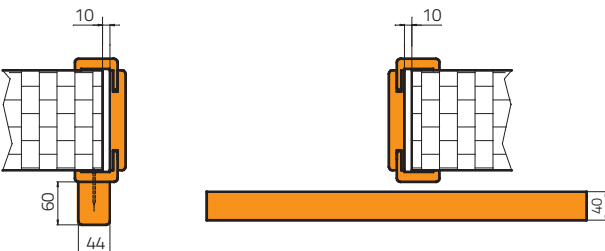
są wykonywane w systemie bezprzylgowym z pochwytem plastikowym lub bez, frezowane w dolnej krawędzi skrzydła pod element prowadzący montowany do podłogi.

UWAGA!

Wąskie krawędzie skrzydła okleinowane obrzeżem (proste krawędzie) za wyjątkiem modeli MONACO, OSAKA (OS), NICEA, VERONA, SUPER VERONA, SEMKO, SEMKO INOX, SEMKO MODO, SUPER SEMKO, SUPER AFRO, SUPER MONTANA, SUPER RIO wykonywanych w technologii Rama SOFT.



Rys. 1
Przekrój poziomy systemu przesuwego naściennego - belka lewa



Rys. 2
Przekrój poziomy systemu przesuwego naściennego - belka prawa

KOLORY

**BIAŁY (BA), *BIAŁY (BI), BUK (BP), CALVADOS (CP), DĄB (DP), ERLE (EP), ORAH (OI), AKACJA (AK), DARK (DR), KASZTAN (KR), OFRAM (OR), WENGE (WR), ANTIC (AJ), DERESZ (DJ), GOLD (GJ), MILKY (MJ), LEMON (LJ), TABACO (TJ), KONIAK (KJ), CAFE (CM), GRAFIT (GM), KARMEŁ (KM), LATTE (LM), MAGNOLIA (MM), BEECH (BC), DUB (DC), MOCCA (MC), NOCE (NC), POPIEL (PC), SOMO (SO), SNOW (SC), WENO (WE), TAPI (TR), ARCTIC (AT), GREY (GR).

* skrzydła wykonywane z płyty płaskiej lakierowanej (model BOSTON, VESTO)
** skrzydła oklejane folią (model np. MANHATTAN)

ZAMEK HAKOWY



NAPARSTEK



POCHWYT METALOWY OWALNY



POCHWYT METALOWY OKRĄGŁY



SYSTEM PRZESUWNY NAŚCIENNY

Rodzaje systemów przesuwnych naściennych

- System przesuwny z tunelem

- System przesuwny bezpośrednio na ścianę

System przesuwny naścienny oferowany jest do wewnątrzlokalowych bezprzylgowych pojedynczych skrzydeł. Dostępne rozmiary: 60, 70, 80, 90

W SKŁAD SYSTEMU PRZESUWEGO NAŚCIENNEGO WCHODZI:

- prowadnica z wózkami jezdnyimi i okuciami
- skrzydło przesuwne
- maskownica
- belka odbojowa (w przypadku wyboru skrzydła z zamkiem hakowym w belce odbojowej wyfrezowane jest gniazdo na zaczep). Strona przy której jest domknięte skrzydło, określa stronę belki (rys. 1, rys. 2).
- dwie listwy dystansowe o wymiarze 16x26,5mm i 22x45mm (system naścienny z tunelem) jedna listwa dystansowa o wymiarze 22x45mm (system bezpośrednio na ścianę), (listwy dystansowe kompletowane są razem z maskownicą)
- zamek hakowy
- tunel (obudowa muru)

CENNIK ELEMENTÓW SYSTEMU PRZESUWEGO	CENA (PLN) NETTO (BRUTTO)
PROWADNICA (1800 mm)	152,00 [186,96]
PROWADNICA (2000 mm)	166,00 [204,18]
ZAMEK HAKOWY NA KLUCZ (2SZT. POCHWYTÓW I ZACZEP)	140,00 [172,20]
POCHWYT OKRĄGŁY 1 SZT.	30,00 [36,90]
POCHWYT OWALNY 1 SZT.	44,00 [54,12]
NAPARSTEK	10,00 [12,30]
BELKA ODBOJOWA	21,00 [25,83]
MASKOWNICA	cena wg. aktualnego cennika
SKRZYDŁO PRZESUWNE (FREZOWANE POD PROWADNIK W STANDARDZIE F)	cena wybranego modelu wg. aktualnego katalogu + 25,00 [30,75]
TUNEL (OBUDOWA MURU)	cena ościeżnicy regulowanej (SW)

komplet pochwyków na jedno skrzydło stanowią 2 szt.

MASKOWNICA SYSTEMU PRZESUWEGO PRZEZNACZONA DO WSZYSTKICH SKRZYDEŁ PRZESUWNYCH W ROZMIARZE OD 60 DO 90

	CENA (PLN) NETTO (BRUTTO)
BAZA POD LAKIER RAL, NCS kolor: BIAŁY, BUK, DĄB, CALVADOS, ERLE, ORAH (OI), KASZTAN, OFRAM, WENGE, KONIAK, IMBIR, AKACJA, DERESZ, WENO, TAPI, BEECH, DUB, POPIEL, MOCCA, NOCE, SNOW, ARCTIC, GREY	99,00 [121,77]
M/MF kolor: CAFE, KARMEŁ, DARK, GRAFIT, SOMO, GOLD, MILKY, LATTE, MAGNOLIA, ANTIC, TABACO, LEMON	114,00 [140,22]

CENA DRZWI JEDNOSKRZYDŁOWYCH = CENA SKRZYDŁA + CENA OŚCIEŻNICY

UWAGA: Badania akustyczne przeprowadzono na komplecie drzwi akustik A1 i A2 (ościeżnica + skrzydło).

KOLORYSTYKA	CENA SKRZYDŁA (PLN) NETTO [BRUTTO]	
	TYP A1	TYP A2
GRUPA A BIAŁY (BI/BA), BUK (BP), ORAH (OI), CALVADOS (CP), DĄB (DP), AKACJA (AK), KASZTAN (KR), KONIAK (KJ)* IMBIR (IJ)*, OFRAM (OR), WENO (WE), WENGE (WR), TAPI (TR), ARCTIC (AT), GREY (GR)	430,00 [528,90]	690,00 [848,70]
GRUPA B LEMON (LJ), TABACO (TJ), DERESZ (DJ), GOLD (GJ), MILKY (MJ), ANTIC (AJ), SOMO (SO)	465,00 [571,95]	
GRUPA C BEECH (BC), DUB (DC), MOCCA (MC), NOCE (NC), POPIEL (PC), SNOW (SC)	508,00 [624,84]	
GRUPA D CAFE (CM), DARK (DR), GRAFIT (GM), KARMEŁ (KM), LATTE (LM), ALDER (AR), MAGNOLIA (MM), NUSS (NR), PEAR (PR)	530,00 [651,90]	



KOLORYSTYKA	CENA SKRZYDŁA (PLN) NETTO [BRUTTO]	
	TYP A3	TYP A4
BIAŁY (BI/BA), BUK (BP), ORAH (OI), CALVADOS (CP), DĄB (DP), AKACJA (AK), KASZTAN (KR), KONIAK (KJ)*, IMBIR (IJ)*, OFRAM (OR), WENGE (WR), LEMON (LJ), TABACO (TJ), DERESZ (DJ), GOLD (GJ), MILKY (MJ), ANTIC (AJ), SOMO (SO), BEECH (BC), DUB (DC), MOCCA (MC), NOCE (NC), POPIEL (PC), SNOW (SC), CAFE (CM), DARK (DR), KARMEŁ (KM), LATTE (LM), ALDER (AR), MAGNOLIA (MM), NUSS (NR), PEAR (PR), WENO (WE), TAPI (TR), GRAFIT (GM), ARCTIC (AT), GREY (GR)	za 1 kpl: skrzydło + ościeżnica stała 150x80 mm + próg 2240,00 [2755,20]	za 1 kpl: skrzydło + ościeżnica stała 150x80 mm 2240,00 [2755,20]

*model A3 i A4 wykonywany jest w folii jednokierunkowej.

KONSTRUKCJA - MODEL A1 - 30dB

 Skrzydło w systemie przylgowym, konstrukcję skrzydła stanowi ramiak obłożony płytą HDF, wypełnienie stanowi płyta wiórowa pełna, skrzydło wyposażone w uszczelkę opadającą. Wykonane w TECHNOLOGII STANDARD. **Maksymalny rozmiar skrzydła - szerokość do 1044mm, wysokość do 2164mm.**
PARAMETRY
[z ościeżnicą stałą Z, Q MDF 100 x 43mm lub regulowaną LUX, SW - 30dB]
 Rw(c, Ctr)=30(-1;-1)dB współczynnik izolacyjności akustycznej właściwej dla drzwi szerokości 90, raport z badań nr: S02/12/0006/2604/Sb; raport z badań z ościeżnicą SW nr: 423.12/20/0075/13

KONSTRUKCJA - MODEL A2 - 32dB

Skrzydło w systemie przylgowym, konstrukcję skrzydła stanowi ramiak obłożony płytą HDF, wypełnienie stanowi specjalna konstrukcja CENTURION-R, skrzydło wyposażone w uszczelkę opadającą. Wykonane w TECHNOLOGII STANDARD.

PARAMETRY
[z ościeżnicą stałą Z, Q MDF 100 x 43mm lub regulowaną LUX, SW - 32dB]
 Rw(c, Ctr)=32(-1;-2)dB współczynnik izolacyjności akustycznej właściwej dla drzwi szerokości 90, raport z badań nr: S02/12/0006/2604/Sc; raport z badań z ościeżnicą SW nr: 423.12/20/0075/13

KONSTRUKCJA - MODEL A3 - 44dB

Skrzydło w systemie przylgowym, konstrukcję skrzydła stanowi ramiak obłożony płytą HDF, wypełnienie stanowi specjalna konstrukcja CENTURION-R, skrzydło wyposażone w uszczelkę opadającą oraz zawiasy 3D. Wykonane w TECHNOLOGII STANDARD.

PARAMETRY
[z ościeżnicą stałą DREWNIANĄ 150x80mm z jednym zamkiem i progim]
 Rw(c, Ctr)=44(-2;-6)dB współczynnik izolacyjności akustycznej właściwej dla drzwi szerokości 90, raport z badań nr: AV20-1/13

KONSTRUKCJA - MODEL A4 - 42dB

Skrzydło w systemie przylgowym, konstrukcję skrzydła stanowi ramiak obłożony płytą HDF, wypełnienie stanowi specjalna konstrukcja CENTURION-R, skrzydło wyposażone w dwie uszczelki opadające oraz zawiasy 3D. Wykonane w TECHNOLOGII STANDARD.


PARAMETRY
[z ościeżnicą stałą drewnianą 150x80mm z jednym zamkiem]
 Rw(c, Ctr)=42(-2;-5)dB współczynnik izolacyjności akustycznej właściwej dla drzwi szerokości 90, raport z badań nr: AV8-1/14

TABELA DOPŁAT DO SKRZYDEŁ AKUSTIK (MODEL A1, A2)

kolory palet RAL i NCS (oprócz metalicznych) wg. grup kolorystycznych (str. 19)



ELEMENTY I AKCESORIA ZA DOPŁATĄ (MODEL A1, A2, A3, A4)	CENA (PLN) NETTO [BRUTTO]			
KOMPLET NAKŁADEK NA 1 SZT. ZAWIASU (NIE DOTYCZY MODELU A3, A4)	4,00 [4,92]			
SKRZYDŁO W ROZMIARZE 100 (DLA MODELU A1)	50,00 [61,50]			
SKRZYDŁO W ROZMIARZE 100 (DLA MODELU A2)	100,00 [123,00]			
SKRZYDŁO W ROZMIARZE 100 (DLA MODELU A3, A4)	200,00 [246,00]			
ZAWIAS 3D 1 KPL (3 SZT. GÓRNYCH ELEMENTÓW +3 SZT. DOLNYCH ELEM.) NIE DOTYCZY MODELU A3, A4	30,00 [36,90]			
DRUGI ZAMEK	50,00 [61,50]			

KOLORY

ROZSZERZENIE PROFILU OŚCIEŻNICY REGULOWANEJ DO DRZWI AKUSTIK A3 44dB I AKUSTIK A4 42dB OD 150 DO 370mm

symbol wariantu	A	B	C	D	E	F	G	H	I	J	K
grubość ściany mm	150-170	170-190	190-210	210-230	230-250	250-270	270-290	290-310	310-330	330-350	350-370
złożenie paneli	150	150	110+80	110+80	150+80	150+80	150+120	150+120	150+160	150+160	150+200
kątownik	standard	wydłużony	standard	wydłużony	standard	wydłużony	standard	wydłużony	standard	wydłużony	standard
	103,00 [126,69]	253,00 [311,19]	351,00 [431,73]	430,00 [528,90]	483,00 [594,09]						

FOGO EI₂30 F1 F2 FOGO EI₂60 F3 F4



WERSJA F1				WERSJA F3			
1195,00 [1469,85]	1075,00 [1322,25]	2075,00 [2552,25]	1675,00 [2060,25]	2300,00 [2829,00]	2180,00 [2681,40]	3180,00 [3911,40]	2930,00 [3603,90]
	1099,00 [1351,77]	2099,00 [2581,77]	1699,00 [2089,77]		2204,00 [2710,92]	3204,00 [3940,92]	2954,00 [3633,42]
WERSJA F2				WERSJA F4			
1730,00 [2127,90]	1610,00 [1980,30]	2610,00 [3210,30]	2160,00 [2656,80]	2900,00 [3567,00]	2780,00 [3419,40]	3780,00 [4649,40]	3530,00 [4341,90]
	1634,00 [2009,82]	2634,00 [3239,82]	2184,00 [2686,32]		2804,00 [3448,92]	3804,00 [4678,92]	3554,00 [4371,42]

* wyłącznie w kolorach Dark, Alder, Pear, Nuss

* wyłącznie w kolorach Dark, Alder, Pear, Nuss

WERSJA F1 **EI₂30**
DRZWI O DEKLAROWANEJ OGNIODPORNOŚCI 30 MINUT.

WERSJA F2 **EI₂30**
DRZWI O DEKLAROWANEJ OGNIODPORNOŚCI 30 MINUT. DYMOSZCZELNE S30. DŹWIĘKOSZCZELNE RW = 32dB.

WERSJA F3 **EI₂60**
DRZWI O DEKLAROWANEJ OGNIODPORNOŚCI 60 MINUT.

WERSJA F4 **EI₂60**
DRZWI O DEKLAROWANEJ OGNIODPORNOŚCI 60 MINUT. DYMOSZCZELNE S60. DŹWIĘKOSZCZELNE RW = 32dB.

Aprobata Techniczna [EI30]: ITB AT-15-6103/2013, ITB Warszawa, Certyfikat Zgodności nr ITB-2047/W
 Atest Higieniczny [EI30, EI60]: HK/B/0750/01/2012 Warszawa PZH


Aprobata Techniczna [EI60]: AT-15-6103/2013, ITB Warszawa, Certyfikat Zgodności nr ITB-2162/W
 Atest Higieniczny [EI30, EI60]: HK/B/0750/01/2012 Warszawa PZH



informacja na str. 22

KOLORY DLA MODELI FOGO F1, F2, F3, F4

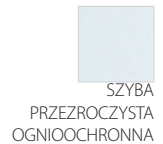
TECHNOLOGIA STANDARD GRUPA CENOWA A



TECHNOLOGIA STANDARD GRUPA CENOWA B



PRZESZKLENIE



CENA DRZWI DWUSKRZYDŁOWYCH PRZECIWOŻAROWYCH = 2X CENA DRZWI PRZECIWOŻAROWYCH POJEDYNCZYCH: DRZWI PEŁNE, PRZESZKLONE W ROZMIARZE OD: 120-180

ELEMENTY I AKCESORIA W CENIE DRZWI - WERSJA F1, F2

- zamek na wkładkę o podwyższonej odporności termicznej (Y)
- trzy zawiasy 3D
- zestaw montażowy
- zaczep zamka
- w skrzydłach przeszklonych - szyba ognioochronna przeźroczysta
- uszczelki o podwyższonej odporności termicznej
- uszczelki pęczniące w kanałach wrębu ościeżnicy (wersja F1)
- uszczelki pęczniące dymoszczelne w kanałach wrębu ościeżnicy (wersja F2)
- uszczelka opadająca u dołu skrzydła (wersja F2)
- ościeżnica stała drewniana 100x54mm

ELEMENTY I AKCESORIA W CENIE DRZWI - WERSJA F3, F4

- zamek na wkładkę o podwyższonej odporności termicznej (Y)
- cztery zawiasy 3D
- zestaw montażowy
- zaczep zamka
- w skrzydłach przeszklonych - szyba ognioochronna przeźroczysta
- uszczelki o podwyższonej odporności termicznej
- uszczelki pęczniące w kanałach wrębu ościeżnicy (wersja F3)
- uszczelki pęczniące dymoszczelne w kanałach wrębu ościeżnicy (wersja F4)
- uszczelka opadająca u dołu skrzydła (wersja F4)
- ościeżnica stała drewniana 100x54mm

INFORMACJE DODATKOWE

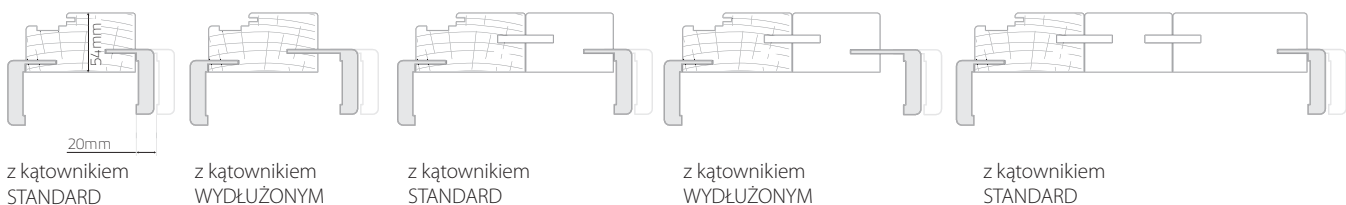
1. W celu spełnienia warunków Aprobaty Technicznej do drzwi przeciwpożarowych należy zastosować samozamykacz zgodny z normą PN-EN 1154:1994/A1:2004.
2. Drzwi techniczne przeciwpożarowe oferowane są w komplecie z ościeżnicą (o przekroju 100x54mm). Brak możliwości korekty skrzydła poprzez podcięcie.
3. W celu spełnienia warunków Aprobaty Technicznej do drzwi przeciwpożarowych dymoszczelnych należy zamontować próg oraz uszczelkę opadającą.
4. Wkładki bębnekowe do drzwi przeciwpożarowych należy stosować zgodnie z normą PN-EN 1303:2007/AC:2008
5. Zalecany wymiar wkładki bębnekowej asymetrycznej do drzwi przeciwpożarowych do skrzydła EI₂30 30/45
6. Zalecany wymiar wkładki bębnekowej asymetrycznej do drzwi przeciwpożarowych do skrzydła EI₂60 30/55

ELEMENTY I AKCESORIA ZA DOPŁATĄ

	CENA (PLN) NETTO BRUTTO
DRUGI ZAMEK NA WKŁADKĘ (P) I ZACZEP	50,00 61,50
BOLCE ANTYWYWAŻENIOWE (B)	65,00 79,95
WIZJER (W)	75,00 92,25
SAMOZAMYKACZ Z RAMIENIEM NOŻYCOWYM	230,00 282,90
PRÓG	30,00 36,90
SKRZYDŁO W ROZMIARZE 100	200,00 246,00
SKRZYDŁO W ROZMIARZE 110	300,00 369,00
SKRZYDŁO W ROZMIARZE 120 (MOŻLIWOŚĆ WYKONANIA PO WCZEŚNIEJSZEJ KONSULTACJI Z DZIAŁEM ZBYTU)	400,00 492,00

OŚCIEŻNICA REGULOWANA DO SKRZYDEŁ FOGO

SCHEMATY ZŁOŻENIA PANELI



OŚCIEŻNICA REGULOWANA DO DRZWI PRZECIWOŻAROWYCH FOGO

symbol wariantu	B	C	D	E	F	G	H	I	J	K	1	2	3	4
grubość ściany mm	100-120	120-140	140-160	160-180	180-200	200-220	220-240	240-260	260-280	280-300	300-320	320-340	340-360	360-380
złożenie paneli środkowych	100	100	140	140	100+80	100+80	100+120	100+120	100+160	100+160	100+80+120	100+80+120	100+120+120	100+120+120
kątownik	standard	wydłużony	standard	wydłużony	standard	wydłużony	standard	wydłużony	standard	wydłużony	standard	wydłużony	standard	wydłużony

DOPLATA ZA OŚCIEŻNICE REGULOWANE DO DRZWI PRZECIWOŻAROWYCH OD ROZMIARU 70 DO 100														
		103,00 [126,69]		196,00 [241,08]		253,00 [311,19]		302,00 [371,46]		351,00 [431,73]		430,00 [528,90]		483,00 [594,09]

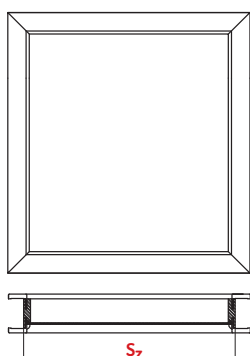
DOPLATA ZA OŚCIEŻNICE REGULOWANE DO DRZWI PRZECIWOŻAROWYCH ROZMIAR POJEDYNCZEGO SKRZYDŁA 110, 120														
		155,00 [190,65]		294,00 [361,62]		380,00 [467,40]		453,00 [557,19]		527,00 [648,21]		594,00 [730,62]		645,00 [793,35]

UWAGA! Drzwi Fogo dostępne w komplecie z ościeżnicą regulowaną są oznaczane symbolem R/F1, R/F2, R/F3, R/F4. Symbol wariantu ościeżnicy określony jest w ostatnim polu kodu produktu. Ościeżnica składa się z elementu drewnianego poszerzanego panelami wykonanymi z MDF.

PODZIAŁ KOLORÓW WG STOPNIA ICH INTENSYWNOŚCI: PALETA RAL

GRUPA R1 – KOLORY JASNE: DOPLATA WG TABELI DOPLAT																			
1013	1014	1015	6019	7035	7038	7044	7047	9001	9002	9003	9010	9016	9018						
GRUPA R2 – KOLORY POŚREDNIE: DOPLATA WG TABELI DOPLAT																			
1000	1001	1002	1003	1004	1005	1006	1007	1012	1016	1017	1018	1023	1028	1032	1034	1037	3012	3015	6027
6034	7001	7004	7040	7042	7045														
GRUPA R3 – KOLORY ŚREDNIE: DOPLATA WG TABELI DOPLAT																			
1011	1019	1020	1024	1027	1033	2000	2001	2002	2003	2004	2008	2009	2010	2011	2012	3013	3014	3016	3017
3018	3020	3022	3027	3031	4001	4002	4003	4005	4006	4008	4009	4010	5012	5014	5015	5018	5021	5023	5024
6000	6001	6002	6003	6010	6011	6013	6017	6018	6021	6024	6025	6033	7000	7002	7003	7023	7030	7031	7032
7033	7034	7036	7037	7039	7046	8000	8001	8024	8025										
GRUPA R4 – KOLORY CIEMNE: DOPLATA WG TABELI DOPLAT																			
3000	3001	3002	3003	3004	3005	3007	3009	3011	4004	4007	5000	5001	5002	5003	5004	5005	5007	5008	5009
5010	5011	5013	5017	5019	5020	5022	6004	6005	6006	6007	6008	6009	6012	6014	6015	6016	6020	6022	6026
6028	6029	6032	7005	7006	7008	7009	7010	7011	7012	7013	7015	7016	7021	7022	7024	7026	7043	8002	8003
8004	8007	8008	8011	8012	8014	8015	8016	8017	8019	8022	8023	8028							

Kolory NCS - po konsultacji z Działem Handlowym CENTURION-R.



LEGENDA OZNACZEŃ

Sz - szerokość naświetla
Hz - wysokość naświetla

Istnieje możliwość zamówienia naświetla do skrzydeł FOGO. Prosimy o kontakt z działem handlowym CENTURION-R.

PRZY ZAMÓWIENIU NALEŻY PODAĆ: WYMIARY Sz i Hz ORAZ GRUBOŚĆ MURU

CENA ZA 1 MB NAŚWIETLA NA PROFILU OŚCIEŻNICY SW	
SYMBOL	ZAKRES mm
A	75-95
B	95-115
C	120-140
D	140-160
E	160-180
F	180-200
G	200-220
H	220-240
I	240-260
J	260-280
K	280-300

124,00 [152,52]

dostępne w pełnej gamie kolorystycznej

$$\text{OBWÓD OŚCIEŻNICY (mb)} = (S_z + H_z) \times 2$$

$$\text{CENA NAŚWIETLA} = \text{OBWÓD OŚCIEŻNICY (mb)} \times \text{124,00 NETTO [152,52 BRUTTO]} + \text{POWIERZCHNIA PRZESZKLENIA (m²)} \times \text{CENA ZA 1m² SZKŁA (TABELA 1)}$$

NAŚWIETLA

TABELA 1: ZALECANE SZKŁO BEZPIECZNE DO NAŚWIETLI	
	CENA ZA 1m²
Szyba bezpieczna 2. 2. 1 kat. [matowa]	250,00 [307,50]
Szyba bezpieczna 3. 3. 1 kat. [przezroczysta]	
Lakmat	75,00 [92,25]
POWIERZCHNIA PRZESZKLENIA (m²)	= Sz x Hz

PRZYKŁADY OBLICZEŃ (NAŚWIETLE ZE SZKŁEM 2.2.1 ORAZ NA PROFILU OŚCIEŻNICY SW) Hz = 0,5m Sz = 0,8m	
OBWÓD OŚCIEŻNICY (mb) = (0,5 + 0,8) x 2 = 2,6 mb	CENA NAŚWIETLA = (2,6 x 124,00) + (0,4 x 250,00)
POWIERZCHNIA PRZESZKLENIA = 0,5 x 0,8 = 0,4 m²	CENA NAŚWIETLA = (322,40 + 100,00) = 422,40 zł netto

OŚCIEŻNICE, ĆWIERĆWAŁKI, OPASKI

		REGULOWANE		STAŁE			ĆWIERĆWAŁEK	OPASKI								
		Ościeżnica MDF regulowana okleinowana typ LUX	Ościeżnica MDF regulowana okleinowana lub lakierowana typ SW, typ S8	Ościeżnica stała (100 x 43) MDF okleinowana typ Z	Ościeżnica stała (100 x 43) MDF okleinowana typ Q	Ościeżnica stała (90 x 38) MDF okleinowana typ MU/U	Ćwierćwałek wypukły	Opaska L/MF	Opaska Q, L/MQ							
		O/MJ	O/SW O/S8	Z/MF	Q/MQ	U/MU										
BAZA POD LAKIER NCS, RAL		R1			X	X										
BA	BIAŁY	X		116,00 142,68	149,00 183,27	104,00 127,92	31,00 38,13	31,00 38,13	41,00 50,43							
BU	BUK	X														
CA	CALVADOS	X														
DA	DĄB	X														
EA	ERLE	X														
OA	ORAH	X														
AR	ALDER	X														
PR	PEAR	X														
NR	NUSS	X														
DR	DARK	X														
CM	CAFE		tabela R1	180,00 221,40	X	X	X	X	X							
GM	GRAFIT															
KM	KARMEL															
LM	LATTE															
MM	MAGNOLIA															
AK	AKACJA															
WE	WENO	X														
TR	TAPI	X														
AT	ARCTIC	X														
GR	GREY	X														
IJ	IMBIR		tabela R2	166,00 204,18	149,00 183,27	X	X	X	41,00 50,43							
KR	KASZTAN															
KJ	KONIAK															
OR	OFRAM															
WR	WENGE															
AJ	ANTIC															
GJ	GOLD															
DJ	DERESZ															
MJ	MILKY															
LJ	LEMON															
TJ	TABACO		tabela R1	135,00 166,05	149,00 183,27	X	X	X	41,00 50,43							
SO	SOMO															
BC	BEECH	X														
DC	DUB	X														
MC	MOCCA	X														
NC	NOCE	X														
PC	POPIEL	X														
SC	SNOW	X														
											166,00 204,18	X	X	X	59,00 72,57	X

Dopłata za ościeżnice do drzwi pojedynczych rozm. 110:
Dopłata za ościeżnice do drzwi podwójnych:

50%

Dopłata za opaski i ćwierćwałki do drzwi podwójnych:

20%

Opaski i ćwierćwałki dostępne w uniwersalnych kompletach zawierających elementy do samodzielnego przycięcia w rozmiarze do 90 (symbol 09) oraz do 180 (symbol 99).

TABELA R1: OŚCIEŻNICA MDF REGULOWANA OKLEINOWANA LUX

Symbol wariantu	Grubość ściany mm	Złożenie paneli środkowych	netto brutto		netto brutto	
			netto	brutto	netto	brutto
A	75-95		348,00	428,04	363,00	446,49
B	95-115		348,00	428,04	363,00	446,49
C	120-140		368,00	452,64	383,00	471,09
D	140-160		375,00	461,25	390,00	479,70
E	160-180		387,00	476,01	402,00	494,46
F	180-200		398,00	489,54	413,00	507,99
G	200-220		414,00	509,22	429,00	527,67
H	220-240	105+120	465,00	571,95	480,00	590,70
I	240-260	105+140	477,00	586,71	492,00	605,16
J	260-280	105+160	487,00	599,01	502,00	617,46
K	280-300	105+180	500,00	615,00	515,00	633,45
1	300-320	165+140	510,00	627,30	525,00	645,75
2	320-340	165+160	522,00	642,06	537,00	660,51
3	340-360	165+180	533,00	655,59	548,00	674,04
4	360-380	185+180	545,00	670,35	560,00	688,80
5	380-400	205+180	555,00	682,65	570,00	701,10
6	400-420	105+160+140	755,00	928,65	770,00	947,10
7	420-440	105+180+140				
8	440-460	165+140+140				
9	460-480	165+160+140				
0	480-500	165+180+140				
NOWOŚĆ!	TUNEL (OBUDOWA MURU)		DOPLATA 50% DO WYBRANEJ POZYCJI			
	KĄTOWNIK ZWYKŁY LUX (K/MJ/Z)		95,00 116,85 ZA JEDEN KOMPLET NA JEDNĄ STRONĘ			
	KĄTOWNIK POSZERZAJĄCY O DODATKOWE 2cm (K/MJ/P)		95,00 116,85 ZA JEDEN KOMPLET NA JEDNĄ STRONĘ			

TABELA R2: OŚCIEŻNICA MDF REGULOWANA LAKIEROWANA LUB OKLEINOWANA SW Z OPASKĄ 6cm LUB S8 Z OPASKĄ 8cm.

Symbol wariantu	Grubość ściany mm	Złożenie paneli środkowych	netto brutto		netto brutto		netto brutto		netto brutto					
			netto	brutto	netto	brutto	netto	brutto	netto	brutto				
A	75-95		184,00	226,32	199,00	244,77	220,00	270,60	240,00	295,20	255,00	313,65	283,00	348,09
B	95-115		205,50	252,76	217,50	267,52	242,00	297,66	264,00	324,72	279,50	343,78	307,50	378,22
C	120-140		219,50	269,98	228,50	281,05	255,50	314,26	282,50	347,47	298,00	366,54	325,50	400,36
D	140-160													
E	160-180		238,00	292,74	244,00	300,12	278,00	341,94	306,00	376,38	321,00	394,83	349,00	429,27
F	180-200													
G	200-220		290,00	356,70	285,00	350,55	306,00	376,38	334,00	410,82	350,00	430,50	378,00	464,94
H	220-240													
I	240-260	140+100	315,00	387,45	317,00	389,91	366,00	450,18	393,00	483,39	409,00	503,07	436,00	536,28
J	260-280	140+120												
K	280-300	140+140	340,00	418,20	342,00	420,66	404,00	496,92	421,00	517,83	438,00	538,74	466,00	573,18
1	300-320	140+160												
2	320-340	140+180	400,00	492,00	402,00	494,46	477,50	587,32	481,00	591,63	513,50	631,60	541,50	666,04
3	340-360	140+200												
4	360-380	140+220	400,00	492,00	402,00	494,46	477,50	587,32	481,00	591,63	513,50	631,60	541,50	666,04
5	380-400	220+160												
6	400-420	220+180	400,00	492,00	402,00	494,46	477,50	587,32	481,00	591,63	513,50	631,60	541,50	666,04
7	420-440	220+200												
8	440-460	220+220	400,00	492,00	402,00	494,46	477,50	587,32	481,00	591,63	513,50	631,60	541,50	666,04
9	460-480	220+120+120												
0	480-500	220+140+120	NOWOŚĆ!	TUNEL (OBUDOWA MURU)		CENA WYBRANEGO KOLORU I ROZMIARU OŚCIEŻNICY (BEZ DOPLATY)								
				KĄTOWNIK ZWYKŁY (K/SW/Z) (6cm lub 8cm)		75,00 92,25 ZA JEDEN KOMPLET NA JEDNĄ STRONĘ								
				KĄTOWNIK (6cm lub 8cm) POSZERZAJĄCY O DODATKOWE 2cm (K/SW/P)		95,00 116,85 ZA JEDEN KOMPLET NA JEDNĄ STRONĘ								

INFORMACJE DODATKOWE, DOPLĄTY I AKCESORIA

OPCJE DODATKOWE ZA DOPLĄTĄ	CENA (PLN) NETTO [BRUTTO]
Zawias 3D 1 kpl (3 szt. górnych elementów + 3 szt. dolnych elementów)	30,00 [36,90]
Otworki + tuleje wentylacyjne (jeden rząd)	15,00 [18,45]
Dodatkowe listwy zezwalające na korektę długości skrzydła poprzez podcięcie od dołu do 80mm (nie dotyczy modeli wykonanych w TECHNOLOGII SOFT i RAMA SOFT).	25,00 [30,75]
Otwór + kratka wentylacyjna (nie dotyczy modelu: NICEA, MONACO, OSAKA (OS) SEMKO, SEMKO INOX, HAGA H1, HAGA H6, VERONA, SUPER VERONA, SEMKO MODO, SUPER SEMKO, SUPER AFRO, SUPER MONTANA, SUPER RIO w rozm. 60 i 70)	
Podcięcie wentylacyjne w skrzydle (nie dotyczy modelu VESTO)	50,00 [61,50]
Skrócenie fabryczne skrzydła lub ościeżnicy do 60mm	
Skrzydło w rozmiarze 100 wykonane w TECHNOLOGII RAMA SOFT	40,00 [49,20]
Skrzydło w rozmiarze 100, 110 wykonane w TECHNOLOGII SOFT i STANDARD	

OPCJE DODATKOWE ZA DOPLĄTĄ	CENA (PLN) NETTO [BRUTTO]
Komplet nakładek na jedną szt. zawiasu	4,00 [4,92]
Drugi zamek (P)	50,00 [61,50]
Wizjer (model BOSTON WERSJA ST+)	15,00 [18,45]
Bolce antywyważeniowe (model BOSTON WERSJA ST+)	25,00 [30,75]
Próg	30,00 [36,90]
Bolce antywyważeniowe (B) model FOGO	65,00 [79,95]
Wizjer model FOGO	75,00 [92,25]
Kątownik zwykły SW (kpl. na jedną stronę)	
Kątownik poszerzający ościeżnicę regulowaną LUX lub SW o dodatkowe 2cm (kpl. na jedną stronę)	95,00 [116,85]
Kątownik zwykły LUX (kpl. na jedną stronę)	

UWAGA! Skrzydło w rozmiarze 100, 110 w kolorach folii dwukierunkowej KONIAK (KJ), IMBIR (IJ) wykonywane są wyłącznie z zastosowaniem folii jednokierunkowej.

UWAGI I INFORMACJE DODATKOWE DO CENNIKA

Skrzydła drzwiowe (nie dotyczy modelu INTRO, BOSTON ST+, DAKAR DP, SUPER BAZALT) dostępne w wersji dwuskrzydłowej lub przesuwnej (nie dotyczy modelu FOGO, AKUSTIK).
Skrzydła przesuwne w standardzie wyposażone są w pochwyty plastikowy, wykonane są w systemie bezprzylgowym, bez zamka i zawiasów, posiadają frez pod prowadnik.

CENA DRZWI DWUSKRZYDŁOWYCH = 2 x CENA SKRZYDŁA + 1.5 x CENA OŚCIEŻNICY

DRZWI DWUSKRZYDŁOWE I DOSTĘPNE RODZAJE DOSTAWEK

KONSTRUKCJA SKRZYDŁA POJEDYNCZEGO	MODELE	DRZWI DWUSKRZYDŁOWE ZE ZŁOŻENIA SKRZYDŁEŁ 60, 70, 80, 90	DRZWI DWUSKRZYDŁOWE Z DOSTAWKĄ 40'	CENA DOSTAWKI 40'		
	SUPER AFRO	System PRZYLGOWY TECHNOLOGIA RAMA SOFT	dostawka PEŁNA lub PRZESZKLONA wybranego modelu	System PRZYLGOWY TECHNOLOGIA RAMA SOFT	cena wybranego modelu	
	SUPER MONTANA					
	SUPER RIO					
	NICEA					
	MONACO					
	VERONA					
	SUPER VERONA					
	SEMKO					
	SEMKO INOX					
	SEMKO MODO					
OSAKA	dostępne w TECHNOLOGII i cenie modelu SEMKO					
	HAGA	System PRZYLGOWY TECHNOLOGIA RAMA SOFT	dostawka PEŁNA wybranego modelu	System BEZPRZYLGOWY proste krawędzie z listwą przyrmykową TECHNOLOGIA STANDARD	cena wybranego modelu	
	MONTANA		dostawka PEŁNA lub PRZESZKLONA wybranego modelu			
	MANHATTAN		dostawka PEŁNA typu SOFIA			
	BERGEN					
	DENVER					
	OSLO					
	SOFIA*					cena skrzydła SOFIA
	HAGA*	System BEZPRZYLGOWY proste krawędzie z listwą przyrmykową TECHNOLOGIA STANDARD	dostawka PEŁNA wybranego modelu	System BEZPRZYLGOWY proste krawędzie z listwą przyrmykową TECHNOLOGIA STANDARD	cena wybranego modelu	
	BOSTON					
	VESTO					
	MONTANA		dostawka PEŁNA lub PRZESZKLONA wybranego modelu (MONTANA i DAKAR - niedostępne w modelu D)			
	MANHATTAN					
	DAKAR (nie dotyczy modelu DP/P)					
	OSLO					
	ETNA					
	SOFIA*		dostawka PEŁNA typu SOFIA			cena skrzydła SOFIA
	SUPER BAZALT					

* dostawka w kolorach Koniak, Imbir wykonywana jest w folii jednokierunkowej




Wszystkie produkty z oferty CENTURION-R objęte są standardową 24-miesięczną gwarancją. Wybrany asortyment w kolorach MILKY (MJ), GOLD (GJ), ANTIC (AJ), NOCE (NC), MOCCA (MC), POPIEL (PC), DUB (DC), BEECH (BC), SNOW (SC), HEBAN (HJ), GRATTA (GT), NUGAT (NT) objęty jest dodatkową 6-letnią gwarancją. Gwarancja obejmuje pokrycia skrzydeł i ościeżnic. Okleiny są wyjątkowo odporne na takie czynniki jak ścieranie, światło dzienne oraz zaplamienie (substancje chemiczne np. kawa, herbata, sosy, tłuszcze). Nie wymagają specjalnej konserwacji. Wysoka jakość wykonania okleiny gwarantuje długotrwałość eksploatacji produktów oraz odwzorowanie rysunku usłojenia i kolorystyki naturalnego drewna.

WYMIARY ZEWNĘTRZNE OŚCIEŻNIC DRZWI DWUSKRZYDŁOWYCH Z DOSTAWKĄ W ROZMIARZE 40'									
ROZMIAR	PRZYKŁ. KOMBINACJA ZŁOŻENIA SKRZYDEŁ	RODZAJ OŚCIEŻNICY							
		STAŁA				REGULOWANA MDF			
		„Q” 100x43 mm		„LUX”		SEGMENTOWA			
		SZER. mm	WYS. mm	SZER. mm	WYS. mm	SZER. mm	WYS. mm	SZER. mm	WYS. mm
100	60 +40	1136	2060	1138	2061	1128	2040		
110	70 +40	1236	2060	1238	2061	1228	2040		
120	80 +40	1336	2060	1338	2061	1328	2040		
130	90 +40	1436	2060	1438	2061	1428	2040		

WYMIARY ZEWNĘTRZNE OŚCIEŻNIC DRZWI POJEDYNCZYCH										
ROZMIAR	RODZAJ OŚCIEŻNICY									
	STAŁA				REGULOWANA MDF					
	„Q”/”Z” 100x43mm			„U” 90x38mm		”LUX”		SEGMENTOWA FOLIOWANA lub LAKIEROWANA		
	SZER. mm	WYS. mm	SZER. mm	WYS. mm	SZER. mm	WYS. mm	SZER. mm	WYS. mm	SZER. mm	WYS. mm
60	689	2060	679	2055	691	2061	664	2040		
70	789	2060	779	2055	791	2061	764	2040		
80	889	2060	879	2055	891	2061	864	2040		
90	989	2060	979	2055	991	2061	964	2040		

WYMIARY ZEWNĘTRZNE OŚCIEŻNIC DRZWI DWUSKRZYDŁOWYCH											
ROZMIAR	PRZYKŁ. KOMBINACJA ZŁOŻENIA SKRZYDEŁ	RODZAJ OŚCIEŻNICY									
		STAŁA				REGULOWANA MDF					
		„Q”/”Z” 100x43mm		„U” 90x38mm		”LUX”		SEGMENTOWA FOLIOWANA lub LAKIEROWANA			
		SZER. mm	WYS. mm	SZER. mm	WYS. mm	SZER. mm	WYS. mm	SZER. mm	WYS. mm	SZER. mm	WYS. mm
120	60 +60	1336	2060	1327	2055	1338	2061	1328	2040		
130	70 +60	1436	2060	1427	2055	1438	2061	1428	2040		
140	80 +60	1536	2060	1527	2055	1538	2061	1528	2040		
150	80 +70	1636	2060	1627	2055	1638	2061	1628	2040		
160	90 +70	1736	2060	1727	2055	1738	2061	1728	2040		
170	90 +80	1836	2060	1827	2055	1838	2061	1828	2040		
180	90 +90	1936	2060	1927	2055	1938	2061	1928	2040		



Oś obrotu zawiasu 3D różni się od standardowego zawiasu, dlatego jest konieczna zmiana umiejscowienia go w skrzydle. Komplet zawiasu 3D zamawiany jest wyłącznie przy zamówieniu skrzydła, na tym etapie należy określić rodzaj zawiasu gdyż w trakcie lub po realizacji zamówienia nie ma możliwości zmiany. Wraz ze skrzydłem Klient otrzymuje komplet zawiasów (3 górne elementy- przeznaczone do skrzydła + 3 dolne elementy przeznaczone do ościeżnicy regulowanej SW). Elementy przeznaczone do ościeżnicy są wymieniane podczas montażu we własnym zakresie. Jako komplet do skrzydła należy zastosować ościeżnicę regulowaną SW.



Zastosowanie tego rodzaju szkła w naszych produktach jest wyrazem dbałości o bezpieczeństwo użytkowania naszych produktów oraz ich trwałość. Szkło hartowane ma bardzo twarde powierzchnie zewnętrzne i „miękkie” rdzeń. Powstałe w wyniku tego naprężenia w strukturze szkła powodują, iż w przypadku rozbicia szyby, tafła szklana rozpada się na niewielkie kawałki o tępo zakończonych krawędziach, dzięki czemu zmniejsza się ryzyko zranienia. Dzięki hartowaniu polegającemu na ogrzaniu tafli szkła do wysokiej temperatury, a następnie bardzo szybkim jej schłodzeniu, kilkakrotnie wzrasta wytrzymałość szkła i odporność na uderzenia oraz naprężenia.



TECHNOLOGIA STANDARD
Skrzydła okleinowane są w tradycyjny sposób. Wąskie płaszczyzny okleinowane są obrzeżem.



TECHNOLOGIA RAMA SOFT
Konstrukcja ramowa. Takie rozwiązanie technologiczne pozwala uzyskać produkt o zwiększonej wytrzymałości, stabilności i sztywności konstrukcyjnej. Dodatkowo krawędzie skrzydła są zaokrąglone, brak widocznego łączenia okleiny.



TECHNOLOGIA SOFT
Krawędzie skrzydła są zaokrąglone. Łączenie okleiny następuje w przyłdzie. Nowoczesna technologia wykonania zwiększa walory estetyczne i użytkowe skrzydła.

KLAMKI



	KOLOR: NIKIEL SATYNA, PATYNA		KOLOR: NIKIEL SATYNA, PATYNA		KOLOR: CHROM		KOLOR: NIKIEL SZCZOTKOWANY (07)		KOLOR: NIKIEL SATYNOWY (06)		KOLOR: NIKIEL SZCZOTKOWANY (07)	
	NETTO	BRUTTO	NETTO	BRUTTO	NETTO	BRUTTO	NETTO	BRUTTO	NETTO	BRUTTO	NETTO	BRUTTO
KLAMKA	83,00	102,09	75,00	92,25	102,00	125,46	68,00	83,64	95,00	116,85	99,00	121,77
SZYLD NA KLUCZ	50,00	61,50	58,00	71,34	65,00	79,95	42,00	51,66	45,00	55,35	46,00	56,58
SZYLD WB	50,00	61,50	50,00	61,50	65,00	79,95	42,00	51,66	45,00	55,35	46,00	56,58
SZYLD WC	58,00	71,34	67,00	82,41	69,00	84,87	47,00	57,81	59,00	72,57	60,00	73,80

• Przygotowując otwór w ścianie do montażu ościeżnicy należy uwzględnić szerokość szczeliny montażowej na wypełnienie pianką montażową. W tym celu należy dodać do wymiarów zewnętrznych całkowitych (sw) oraz wymiarów zewnętrznych ościeżnic (lux, stałe), ościeżnicy na szerokości ok. 20mm i na wysokości ok. 20mm.

BASIC

BIAŁY (BI, BA)	BUK (BP, BU)	ERLE (EP, EA)	CALVADOS (CP, CA)	DĄB (DP, DA)
	*Uwaga! Modele skrzydeł MONTANA, MANHATTAN, SEMKO, SEMKO INOX, VERONA, SOFIA, FOGO w kolorze Białym (BA) są okleinowane taką samą folią jak ościeżnice okleinowane w kolorze białym (BA). Kolor Biały (BA) posiada strukturę drewna. Natomiast modele BOSTON, BOSTON ST+, VESTO wykonywane są z płyty płaskiej lakierowanej (kolor Biały BI), z tego względu mogą wystąpić różnice w kolorze i strukturze skrzydła w stosunku do ościeżnicy wykonanej w kolorze Białym (BA). Więcej informacji w punkcie sprzedaży.			
	ORAH (OI, OA)			

PREMIUM

KASZTAN (KR)	OFRAM (OR)	DERESZ (DJ)	KONIAK (KJ)	TAPI (TR)
AKACJA (AK)	WENGE (WR)	SOMO (SO)	WENO (WE)	IMBIR (IJ)
ARCTIC (AT)	GREY (GR)			

PREMIUM PLUS

MILKY (MJ)	GOLD (GJ)	ANTIC (AJ)	LEMON (LJ)	TABACO (TJ)

PREMIUM LUX

ALDER (AR)	PEAR (PR)	NUSS (NR)	DARK (DR)	KARMEŁ (KM)
CAFE (CM)	LATTE (LM)	MAGNOLIA (MM)	GRAFIT (GM)	KORAL (KL)
RUSTIC (RR)	MARRONE (MR)			

EXTREME

POPIEL (PC)	DUB (DC)	BEECH (BC)	SNOW (SC)	MOCCA (MC)
NOCE (NC)	HEBAN (HJ)	GRATTA (GT)	NUGAT (NT)	

Aprobata Techniczna: AT-15-4368/2010 ITB WARSZAWA,
Atest Higieniczny: HK/B/0242/01/2014; HK/B/1150/01/2014

Aprobata Techniczna [E130]: ITB AT-15-6103/2013, Certyfikat Zgodności nr ITB-2047/W,
Aprobata Techniczna [E160]: AT-15-6103/2013 ITB Warszawa,
Certyfikat Zgodności nr ITB-2162/W, Atest Higieniczny [E130, E160]: HK/B/0750/01/2012 Warszawa PZH

UWAGA!
Ze względu na technologię druku kolory produktów zaprezentowanych w cenniku mogą różnić się od oryginału.

Cennik II edycja obowiązuje od dnia 10 marca 2015r.
(z dniem tym wszystkie poprzednie cenniki CENTURION-R tracą ważność).
Publikacja ta nie stanowi oferty w rozumieniu prawa i ma charakter jedynie informacyjny.
Producent zastrzega sobie prawo do zmian.